

ЕЖЕКВАРТАЛЬНЫЙ ОТЧЕТ

*Публичное акционерное общество «Центр по перевозке грузов
в контейнерах «ТрансКонтейнер»*

Код эмитента: 55194-E

за 3 квартал 2016 г.

Адрес эмитента: 125047 Российская Федерация, г. Москва, Оружейный пер., 19

Информация, содержащаяся в настоящем ежеквартальном отчете, подлежит раскрытию в соответствии с законодательством Российской Федерации о ценных бумагах

Генеральный директор
Дата: 14 ноября 2016 г.

_____ П.В. Баскаков
подпись

Главный бухгалтер
Дата: 14 ноября 2016 г.

_____ М.В. Усенко
подпись
М.П.

Контактное лицо: **Галкина Кристина Анатольевна, Корпоративный секретарь**

Телефон: **+7 (495) 788-1717**

Факс: **+7 (495) 609-6168**

Адрес электронной почты: **GalkinaKA@trcont.ru**

Адрес страницы (страниц) в сети Интернет, на которой раскрывается информация, содержащаяся в настоящем ежеквартальном отчете: **www.trcont.ru**

Оглавление

Введение	5
Раздел I. Сведения о банковских счетах, об аудиторе (аудиторской организации), оценщике и о финансовом консультанте эмитента, а также о лицах, подписавших ежеквартальный отчет	6
1.1. Сведения о банковских счетах эмитента	6
1.2. Сведения об аудиторе (аудиторах) эмитента	6
1.3. Сведения об оценщике (оценщиках) эмитента	6
1.4. Сведения о консультантах эмитента	6
1.5. Сведения о лицах, подписавших ежеквартальный отчет	6
Раздел II. Основная информация о финансово-экономическом состоянии эмитента	6
2.1. Показатели финансово-экономической деятельности эмитента	6
2.2. Рыночная капитализация эмитента	7
2.3. Обязательства эмитента	8
2.3.1. Заемные средства и кредиторская задолженность	8
2.3.2. Кредитная история эмитента	9
2.3.3. Обязательства эмитента из предоставленного им обеспечения	13
2.3.4. Прочие обязательства эмитента	14
2.4. Риски, связанные с приобретением размещаемых (размещенных) ценных бумаг	14
2.4.1. Отраслевые риски	15
2.4.2. Страновые и региональные риски	15
2.4.3. Финансовые риски	17
2.4.4. Правовые риски	18
2.4.5. Риск потери деловой репутации (репутационный риск)	18
2.4.6. Стратегический риск	19
2.4.7. Риски, связанные с деятельностью эмитента	19
Раздел III. Подробная информация об эмитенте	19
3.1. История создания и развитие эмитента	19
3.1.1. Данные о фирменном наименовании (наименовании) эмитента	19
3.1.2. Сведения о государственной регистрации эмитента	20
3.1.3. Сведения о создании и развитии эмитента	20
3.1.4. Контактная информация	20
3.1.5. Идентификационный номер налогоплательщика	20
3.1.6. Филиалы и представительства эмитента	20
3.2. Основная хозяйственная деятельность эмитента	20
3.2.1. Основные виды экономической деятельности эмитента	21
3.2.2. Основная хозяйственная деятельность эмитента	21
3.2.3. Материалы, товары (сырье) и поставщики эмитента	23
3.2.4. Рынки сбыта продукции (работ, услуг) эмитента	23
3.2.5. Сведения о наличии у эмитента разрешений (лицензий) или допусков к отдельным видам работ	24
3.2.6. Сведения о деятельности отдельных категорий эмитентов	24
3.2.7. Дополнительные требования к эмитентам, основной деятельностью которых является добыча полезных ископаемых	24
3.2.8. Дополнительные требования к эмитентам, основной деятельностью которых является оказание услуг связи	24
3.3. Планы будущей деятельности эмитента	24
3.4. Участие эмитента в банковских группах, банковских холдингах, холдингах и ассоциациях	24
3.5. Подконтрольные эмитенту организации, имеющие для него существенное значение	25
3.6. Состав, структура и стоимость основных средств эмитента, информация о планах по	

приобретению, замене, выбытию основных средств, а также обо всех фактах обременения основных средств эмитента	29
Раздел IV. Сведения о финансово-хозяйственной деятельности эмитента	30
4.1. Результаты финансово-хозяйственной деятельности эмитента.....	30
4.2. Ликвидность эмитента, достаточность капитала и оборотных средств	31
4.3. Финансовые вложения эмитента	32
4.4. Нематериальные активы эмитента	34
4.5. Сведения о политике и расходах эмитента в области научно-технического развития, в отношении лицензий и патентов, новых разработок и исследований	34
4.6. Анализ тенденций развития в сфере основной деятельности эмитента	34
4.7. Анализ факторов и условий, влияющих на деятельность эмитента	36
4.8. Конкуренты эмитента	38
Раздел V. Подробные сведения о лицах, входящих в состав органов управления эмитента, органов эмитента по контролю за его финансово-хозяйственной деятельностью, и краткие сведения о сотрудниках (работниках) эмитента	38
5.1. Сведения о структуре и компетенции органов управления эмитента	38
5.2. Информация о лицах, входящих в состав органов управления эмитента	39
5.2.1. Состав совета директоров (наблюдательного совета) эмитента	39
5.2.2. Информация о единоличном исполнительном органе эмитента	52
5.2.3. Состав коллегиального исполнительного органа эмитента	54
5.3. Сведения о размере вознаграждения и/или компенсации расходов по каждому органу управления эмитента	59
5.4. Сведения о структуре и компетенции органов контроля за финансово-хозяйственной деятельностью эмитента, а также об организации системы управления рисками и внутреннего контроля	60
5.5. Информация о лицах, входящих в состав органов контроля за финансово-хозяйственной деятельностью эмитента	65
5.6. Сведения о размере вознаграждения и (или) компенсации расходов по органу контроля за финансово-хозяйственной деятельностью эмитента	70
5.7. Данные о численности и обобщенные данные о составе сотрудников (работников) эмитента, а также об изменении численности сотрудников (работников) эмитента	71
5.8. Сведения о любых обязательствах эмитента перед сотрудниками (работниками), касающихся возможности их участия в уставном капитале эмитента.....	71
Раздел VI. Сведения об участниках (акционерах) эмитента и о совершенных эмитентом сделках, в совершении которых имелась заинтересованность	71
6.1. Сведения об общем количестве акционеров (участников) эмитента	71
6.2. Сведения об участниках (акционерах) эмитента, владеющих не менее чем пятью процентами его уставного капитала или не менее чем пятью процентами его обыкновенных акций, а также сведения о контролируемых таких участников (акционеров) лицах, а в случае отсутствия таких лиц о таких участниках (акционерах), владеющих не менее чем 20 процентами уставного капитала или не менее чем 20 процентами их обыкновенных акций.....	72
6.3. Сведения о доле участия государства или муниципального образования в уставном капитале эмитента, наличии специального права ('золотой акции').....	73
6.4. Сведения об ограничениях на участие в уставном капитале эмитента	74
6.5. Сведения об изменениях в составе и размере участия акционеров (участников) эмитента, владеющих не менее чем пятью процентами его уставного капитала или не менее чем пятью процентами его обыкновенных акций.....	74
6.6. Сведения о совершенных эмитентом сделках, в совершении которых имелась заинтересованность	77
6.7. Сведения о размере дебиторской задолженности	78
Раздел VII. Бухгалтерская(финансовая) отчетность эмитента и иная финансовая информация.....	79
7.1. Годовая бухгалтерская(финансовая) отчетность эмитента	79
7.2. Промежуточная бухгалтерская (финансовая) отчетность эмитента.....	79
7.3. Консолидированная финансовая отчетность эмитента	84

7.4. Сведения об учетной политике эмитента	85
7.5. Сведения об общей сумме экспорта, а также о доле, которую составляет экспорт в общем объеме продаж.....	86
7.6. Сведения о существенных изменениях, произошедших в составе имущества эмитента после даты окончания последнего завершенного отчетного года.....	86
7.7. Сведения об участии эмитента в судебных процессах в случае, если такое участие может существенно отразиться на финансово-хозяйственной деятельности эмитента.....	86
Раздел VIII. Дополнительные сведения об эмитенте и о размещенных им эмиссионных ценных бумагах	86
8.1. Дополнительные сведения об эмитенте	86
8.1.1. Сведения о размере, структуре уставного капитала эмитента.....	86
8.1.2. Сведения об изменении размера уставного капитала эмитента	87
8.1.3. Сведения о порядке созыва и проведения собрания (заседания) высшего органа управления эмитента	88
8.1.4. Сведения о коммерческих организациях, в которых эмитент владеет не менее чем пятью процентами уставного капитала либо не менее чем пятью процентами обыкновенных акций	88
8.1.5. Сведения о существенных сделках, совершенных эмитентом	89
8.1.6. Сведения о кредитных рейтингах эмитента	89
8.2. Сведения о каждой категории (типе) акций эмитента	91
8.3. Сведения о предыдущих выпусках эмиссионных ценных бумаг эмитента, за исключением акций эмитента	91
8.3.1. Сведения о выпусках, все ценные бумаги которых погашены	91
8.3.2. Сведения о выпусках, ценные бумаги которых не являются погашенными	92
8.4. Сведения о лице (лицах), предоставившем (предоставивших) обеспечение по облигациям эмитента с обеспечением, а также об обеспечении, предоставленном по облигациям эмитента с обеспечением	93
8.4.1. Дополнительные сведения об ипотечном покрытии по облигациям эмитента с ипотечным покрытием.....	93
8.4.2. Дополнительные сведения о залоговом обеспечении денежными требованиями по облигациям эмитента с заложенным обеспечением денежными требованиями	93
8.5. Сведения об организациях, осуществляющих учет прав на эмиссионные ценные бумаги эмитента	93
8.6. Сведения о законодательных актах, регулирующих вопросы импорта и экспорта капитала, которые могут повлиять на выплату дивидендов, процентов и других платежей нерезидентам	93
8.7. Сведения об объявленных (начисленных) и (или) о выплаченных дивидендах по акциям эмитента, а также о доходах по облигациям эмитента	94
8.7.1. Сведения об объявленных и выплаченных дивидендах по акциям эмитента	94
8.7.2. Сведения о начисленных и выплаченных доходах по облигациям эмитента.....	96
8.8. Иные сведения	100
8.9. Сведения о представляемых ценных бумагах и эмитенте представляемых ценных бумаг, право собственности на которые удостоверяется российскими депозитарными расписками	100
Приложение к ежеквартальному отчету. Промежуточная сводная бухгалтерская (консолидированная финансовая) отчетность, составленная в соответствии с Международными стандартами финансовой отчетности либо иными, отличными от МСФО, международно признанными правилами	101

Введение

Основания возникновения у эмитента обязанности осуществлять раскрытие информации в форме ежеквартального отчета

В отношении ценных бумаг эмитента осуществлена регистрация проспекта ценных бумаг

Биржевые облигации эмитента допущены к организованным торгам на бирже с представлением бирже проспекта биржевых облигаций для такого допуска

В настоящем Ежеквартальном отчете термины «Эмитент», ПАО «ТрансКонтейнер», «Общество», «Компания» относятся к Публичному акционерному обществу «Центр по перевозке грузов в контейнерах «ТрансКонтейнер», если иное не явствует из контекста.

Настоящий ежеквартальный отчет содержит оценки и прогнозы уполномоченных органов управления эмитента касательно будущих событий и/или действий, перспектив развития отрасли экономики, в которой эмитент осуществляет основную деятельность, и результатов деятельности эмитента, в том числе планов эмитента, вероятности наступления определенных событий и совершения определенных действий. Инвесторы не должны полностью полагаться на оценки и прогнозы органов управления эмитента, так как фактические результаты деятельности эмитента в будущем могут отличаться от прогнозируемых результатов по многим причинам. Приобретение ценных бумаг эмитента связано с рисками, описанными в настоящем ежеквартальном отчете.

Раздел I. Сведения о банковских счетах, об аудиторе (аудиторской организации), оценщике и о финансовом консультанте эмитента, а также о лицах, подписавших ежеквартальный отчет

1.1. Сведения о банковских счетах эмитента

Изменения в составе информации настоящего пункта в отчетном квартале не происходили

1.2. Сведения об аудиторе (аудиторах) эмитента

Изменения в составе информации настоящего пункта в отчетном квартале не происходили

1.3. Сведения об оценщике (оценщиках) эмитента

Оценщики по основаниям, перечисленным в настоящем пункте, в течение 12 месяцев до даты окончания отчетного квартала не привлекались

1.4. Сведения о консультантах эмитента

Финансовые консультанты по основаниям, перечисленным в настоящем пункте, в течение 12 месяцев до даты окончания отчетного квартала не привлекались

1.5. Сведения о лицах, подписавших ежеквартальный отчет

ФИО: *Баскаков Петр Васильевич*

Год рождения: *1961*

Сведения об основном месте работы:

Организация: *Публичное акционерное общество «Центр по перевозке грузов в контейнерах «ТрансКонтейнер»*

Должность: *Генеральный директор*

ФИО: *Усенко Мария Васильевна*

Год рождения: *1979*

Сведения об основном месте работы:

Организация: *Публичное акционерное общество «Центр по перевозке грузов в контейнерах «ТрансКонтейнер»*

Должность: *Главный бухгалтер*

Раздел II. Основная информация о финансово-экономическом состоянии эмитента

2.1. Показатели финансово-экономической деятельности эмитента

Динамика показателей, характеризующих финансово-экономическую деятельность эмитента, рассчитанных на основе данных бухгалтерской (финансовой) отчетности

Стандарт (правила), в соответствии с которыми составлена бухгалтерская (финансовая) отчетность, на основании которой рассчитаны показатели: *РСБУ*

Единица измерения для расчета показателя производительности труда: *тыс. руб./чел.*

Наименование показателя	2015, 9 мес.	2016, 9 мес.
Производительность труда	8 023	10 086

Отношение размера задолженности к собственному капиталу	0.29	0.6
Отношение размера долгосрочной задолженности к сумме долгосрочной задолженности и собственного капитала	0.11	0.18
Степень покрытия долгов текущими доходами (прибылью)	3.14	2.7
Уровень просроченной задолженности, %	0	0

Показатели рассчитаны на основе рекомендуемых методик расчетов за исключением показателя "Степень покрытия долгов текущими доходами (прибылью)". Степень покрытия долгов текущими доходами (прибылью) рассчитана по следующей формуле: (Чистая прибыль за отчетный период - Амортизационные отчисления за отчетный период) / (Кредиты и займы, погашенные в отчетном периоде - Кредиты и займы, рефинансированные в отчетном периоде + Кредиты и займы, просроченные на дату окончания отчетного периода + проценты, уплаченные в отчетном периоде + проценты, уплата которых просрочена на дату окончания отчетного периода) x 100.

Анализ финансово-экономической деятельности эмитента на основе экономического анализа динамики приведенных показателей:

За 9 месяцев 2016 года в компании наблюдается рост производительности труда к аналогичному уровню 2015 года, что связано с оптимизацией численности рабочего персонала, а также с ростом выручки. За отчетный период 2016 года производительность труда увеличилась на 26% по сравнению с тем же периодом 2015 года (с 8 023 тыс. руб. за 9 месяцев 2015 года до 10 086 тыс. руб. за 9 месяцев 2016 года).

Увеличение отношения размера задолженности к собственному капиталу на конец 3 квартала 2016 года по сравнению со значением на конец 3 квартала 2015 года (с 0,29 на 30.09.2015 года до 0,60 на 30.09.2016 года) связано с выпуском облигационного займа на 5 млрд руб., а также с направлением нераспределенной прибыли прошлых лет и первого полугодия 2016 года на дивиденды.

Отношение размера долгосрочной задолженности к сумме долгосрочной задолженности и собственного капитала на 30.09.2016 увеличилось на 0,07 по сравнению с показателем на 30.09.2015). Значение данного показателя на конец 3 квартала 2016 года составило 0,18, что говорит о сохранении устойчивого финансового положения Общества.

Амортизация части облигационного займа серии 04 в 3 квартале 2016 года привела к снижению в показателе степени покрытия долгов текущими доходами (с 3.14 в 3 квартале 2015 года до 2.7 в 3 квартале 2016 года). Данный показатель остается на высоком уровне, указывая на высокую степень финансовой стабильности Общества.

2.2. Рыночная капитализация эмитента

Единица измерения: руб.

Методика определения рыночной цены акций:

Рыночная капитализация рассчитывается как произведение количества акций соответствующей категории (типа) на рыночную цену одной акции, раскрываемую организатором торговли на рынке ценных бумаг и определяемую в соответствии с Порядком определения рыночной цены ценных бумаг, расчетной цены ценных бумаг, а также предельной границы колебаний рыночной цены ценных бумаг в целях 23 главы Налогового кодекса Российской Федерации, утвержденным Приказом Федеральной службы по финансовым рынкам от 9 ноября 2010 г. N 10-65/пз-н.

Наименование показателя	На 31.12.2015 г.	На 30.09.2016 г.
Рыночная капитализация	27 928 503 780	50 715 939 700

Информация об организаторе торговли на рынке ценных бумаг, на основании сведений которого осуществляется расчет рыночной капитализации, а также иная дополнительная информация о публичном обращении ценных бумаг по усмотрению эмитента:

Рыночная капитализация акций Общества на Московской Бирже по состоянию на 30 сентября 2016 года - последний рабочий день отчетного квартала составила 50 715 939 700,00 руб.

Рыночная цена определяется в ходе торгов у организатора торговли на рынке ценных бумаг.

Акции Общества допущены к обращению следующими организаторами торговли: Закрытое акционерное общество «Фондовая биржа ММВБ» – первый уровень Списка. Рыночная капитализация рассчитана организатором торговли ЗАО «ФБ ММВБ». Ежедневная капитализация рассчитывается ЗАО «ФБ ММВБ» как произведение общего количества акций Эмитента соответствующей категории (типа), находящихся в обращении, и средневзвешенной цены, определенной по всем рыночным сделкам, совершенным в течение торгового дня. Дополнительная информация о рыночной капитализации приведена на сайте ЗАО ФБ ММВБ по адресу: www.micex.ru.

2.3. Обязательства эмитента

2.3.1. Заемные средства и кредиторская задолженность

На 30.09.2016 г.

Структура заемных средств

Единица измерения: *тыс. руб.*

Наименование показателя	Значение показателя
Долгосрочные заемные средства	6 250 000
в том числе:	
кредиты	0
займы, за исключением облигационных	0
облигационные займы	6 250 000
Краткосрочные заемные средства	2 564 350
в том числе:	
кредиты	0
займы, за исключением облигационных	0
облигационные займы	2 564 350
Общий размер просроченной задолженности по заемным средствам	0
в том числе:	
по кредитам	0
по займам, за исключением облигационных	0
по облигационным займам	0

Структура кредиторской задолженности

Единица измерения: *тыс. руб.*

Наименование показателя	Значение показателя
Общий размер кредиторской задолженности	9 456 166
из нее просроченная	27 557
в том числе	
перед бюджетом и государственными внебюджетными фондами	291 988
из нее просроченная	0
перед поставщиками и подрядчиками	737 061
из нее просроченная	12 542
перед персоналом организации	154 730
из нее просроченная	0
прочая	8 272 387
из нее просроченная	15 015

При наличии просроченной кредиторской задолженности, в том числе по заемным средствам, указываются причины неисполнения и последствия, которые наступили или могут наступить в будущем для эмитента вследствие неисполнения соответствующих обязательств, в том числе санкции, налагаемые на эмитента, и срок (предполагаемый срок) погашения просроченной кредиторской задолженности или просроченной задолженности по заемным средствам.

Общий размер просроченной кредиторской задолженности Эмитента по состоянию на 30.09.2016 составляет 53 327 тыс. руб. и, в основной своей части, состоит из задолженности перед контрагентами Эмитента в рамках текущей хозяйственной деятельности Эмитента. Вероятность наступления негативных последствий вследствие неисполнения соответствующих обязательств, оценивается Эмитентом как маловероятная в связи с тем, что доля просроченной задолженности в общем объеме кредиторской задолженности незначительна.

Кредиторы, на долю которых приходится не менее 10 процентов от общей суммы кредиторской задолженности или не менее 10 процентов от общего размера заемных (долгосрочных и краткосрочных) средств:

Указанных кредиторов нет

2.3.2. Кредитная история эмитента

Описывается исполнение эмитентом обязательств по действовавшим в течение последнего завершеного отчетного года и текущего года кредитным договорам и (или) договорам займа, в том числе заключенным путем выпуска и продажи облигаций, сумма основного долга по которым составляла пять и более процентов балансовой стоимости активов эмитента на дату окончания последнего завершеного отчетного периода, состоящего из 3, 6, 9 или 12 месяцев, предшествовавшего заключению соответствующего договора, а также иным кредитным договорам и (или) договорам займа, которые эмитент считает для себя существенными.

Вид и идентификационные признаки обязательства	
1. Облигационный заем, серии 02 (государственный регистрационный номер 4-02-55194-Е)	
Условия обязательства и сведения о его исполнении	
Наименование и место нахождения или фамилия, имя, отчество кредитора (займодавца)	Приобретатели ценных бумаг выпуска,
Сумма основного долга на момент возникновения обязательства, RUR	3 000 000 RUR X 1000
Сумма основного долга на дату окончания отчетного квартала, RUR	0 RUR X 1000
Срок кредита (займа), (дней)	1820
Средний размер процентов по кредиту займу, % годовых	8.8
Количество процентных (купонных) периодов	10
Наличие просрочек при выплате процентов по кредиту (займу), а в случае их наличия – общее число указанных просрочек и их размер в днях	Нет
Планный срок (дата) погашения кредита (займа)	04.06.2015
Фактический срок (дата) погашения кредита (займа)	04.06.2015
Иные сведения об обязательстве, указываемые эмитентом по собственному усмотрению	Планный срок (дата) погашения кредита (займа): 25% (Двадцать пять процентов) от номинальной стоимости в 1274 (Одна тысяча двести семьдесят четвертый) день с даты начала размещения Облигаций выпуска; 25% (Двадцать пять процентов) от номинальной стоимости в 1456 (Одна тысяча четыреста пятьдесят шестой) день с даты

	<p>начала размещения Облигаций выпуска; 25% (Двадцать пять процентов) от номинальной стоимости в 1638 (Одна тысяча шестьсот тридцать восьмой) день с даты начала размещения Облигаций выпуска; 25% (Двадцать пять процентов) от номинальной стоимости в 1820 (Одна тысяча восемьсот двадцатый) день с даты начала размещения Облигаций выпуска.</p> <p>Процентная ставка по 1-му купону - 8,8% годовых; Процентная ставка по 2-му купону - 8,8% годовых; Процентная ставка по 3-му купону - 8,8% годовых; Процентная ставка по 4-му купону - 8,8% годовых; Процентная ставка по 5-му купону - 8,8% годовых; Процентная ставка по 6-му купону - 8,8% годовых; Процентная ставка по 7-му купону - 8,8% годовых; Процентная ставка по 8-му купону - 8,8% годовых; Процентная ставка по 9-му купону - 8,8% годовых; Процентная ставка по 10-му купону - 8,8% годовых.</p> <p>06 мая 2010 года ФСФР России осуществлена государственная регистрация выпуска документарных процентных неконвертируемых облигаций на предъявителя с обязательным централизованным хранением серии 02. Размещение облигаций серии 02 (государственный регистрационный номер 4-02-55194-Е) производилось эмитентом путем открытой подписки 10 июня 2010 года на фондовой бирже ЗАО «ФБ ММВБ».</p> <p>Наименование котировального списка, в который включены ценные бумаги эмитента:</p> <ul style="list-style-type: none"> - при размещении котировальный список «В» ЗАО «ФБ ММВБ»; - 02.11.2010 уровень ценных бумаг эмитента был повышен до котировального списка «А» первого уровня ЗАО «ФБ ММВБ» (с 09.06.2014 – котировальный список первого уровня ЗАО «ФБ ММВБ»). <p>В ходе размещения было размещено 3 000 000 (Три миллиона) штук облигаций, номинальной стоимостью 1 000 (Одна тысяча) рублей каждая, совокупным объемом выпуска 3 000 000 000 (Три миллиарда) рублей. Облигации были размещены в течение одной торговой сессии. Процент размещенных облигаций составил 100% (Сто) процентов.</p> <p>Выплата купонного дохода по первому купону осуществлена 09.12.2010 в размере 131 640 тысяч рублей. Выплата купонного дохода по второму купону осуществлена 09.06.2011 в размере 131 640 тысяч рублей. Выплата купонного дохода по третьему купону осуществлена 08.12.2011 в размере 131 640 тысяч рублей. Выплата купонного дохода по четвертому купону осуществлена 07.06.2012 в размере 131 640 тысяч рублей. Выплата купонного дохода по пятому купону осуществлена 06.12.2012 в размере 131 640 тысяч рублей. Выплата купонного дохода по шестому купону осуществлена 06.06.2013 в размере 131 640 тысяч рублей. Выплата купонного дохода по седьмому купону осуществлена 05.12.2013 в размере 131 640 тысяч рублей. Выплата купонного дохода по восьмому купону осуществлена 05.06.2014 в размере 98 730 тысяч рублей. Выплата купонного дохода по девятому купону осуществлена 04.12.2014 в размере 65 820 тысяч рублей. Выплата купонного дохода по десятому купону осуществлена 04.06.2015 в размере 32 910 тысяч рублей.</p>
--	---

	<p>Плановое погашение (амортизация) 25% (Двадцати пяти процентов) от номинальной стоимости займа в размере 750 000 тысяч рублей, в соответствии с Решением о выпуске ценных бумаг осуществлено 05.12.2013.</p> <p>Плановое погашение (амортизация) 25% (Двадцати пяти процентов) от номинальной стоимости займа в размере 750 000 тысяч рублей, в соответствии с Решением о выпуске ценных бумаг осуществлено 05.06.2014.</p> <p>Плановое погашение (амортизация) 25% (Двадцати пяти процентов) от номинальной стоимости займа в размере 750 000 тысяч рублей, в соответствии с Решением о выпуске ценных бумаг осуществлено 04.12.2014.</p> <p>Плановое погашение (амортизация) 25% (Двадцати пяти процентов) от номинальной стоимости займа в размере 750 000 тысяч рублей, в соответствии с Решением о выпуске ценных бумаг осуществлено 04.06.2015.</p>
--	---

Вид и идентификационные признаки обязательства	
2. Облигационный заем, серии 04 (государственный регистрационный номер 4-04-55194-Е)	
Условия обязательства и сведения о его исполнении	
Наименование и место нахождения или фамилия, имя, отчество кредитора (займодавца)	Приобретатели ценных бумаг выпуска,
Сумма основного долга на момент возникновения обязательства, RUR	5 000 000 RUR X 1000
Сумма основного долга на дату окончания отчетного квартала, RUR	3 750 000 RUR X 1000
Срок кредита (займа), (дней)	1820
Средний размер процентов по кредиту займу, % годовых	8,35
Количество процентных (купонных) периодов	10
Наличие просрочек при выплате процентов по кредиту (займу), а в случае их наличия – общее число указанных просрочек и их размер в днях	Нет
Плановый срок (дата) погашения кредита (займа)	26.01.2018
Фактический срок (дата) погашения кредита (займа)	действующий
Иные сведения об обязательстве, указываемые эмитентом по собственному усмотрению	<p>Плановый срок (дата) погашения кредита (займа):</p> <p>25% (Двадцать пять процентов) от номинальной стоимости - в 1274 (Одна тысяча двести семьдесят четвертый) день с даты начала размещения Облигаций выпуска;</p> <p>25% (Двадцать пять процентов) от номинальной стоимости в 1456 (Одна тысяча четыреста пятьдесят шестой) день с даты начала размещения Облигаций выпуска;</p> <p>25% (Двадцать пять процентов) от номинальной стоимости в 1638 (Одна тысяча шестьсот тридцать восьмой) день с даты начала размещения Облигаций выпуска;</p> <p>25% (Двадцать пять процентов) от номинальной стоимости в 1820 (Одна тысяча восемьсот двадцатый) день с даты начала размещения Облигаций выпуска.</p> <p>04 декабря 2012 года ФСФР России осуществлена государственная регистрация выпуска документарных процентных неконвертируемых облигаций на предъявителя с обязательным централизованным хранением серии 04.</p>

	<p>Размещение облигаций серии 04 (государственный регистрационный номер 4-04-55194-Е) производилось Эмитентом путем открытой подписки 01 февраля 2013 года на фондовой бирже ЗАО «ФБ ММВБ».</p> <p>Наименование котировального списка, в который включены ценные бумаги эмитента:</p> <ul style="list-style-type: none"> - при размещении котировальный список «Б» ЗАО «ФБ ММВБ»; - 25.12.2013 уровень ценных бумаг Эмитента был повышен до котировального списка «А» первого уровня ЗАО «ФБ ММВБ» (с 09.06.2014 – котировальный список первого уровня ЗАО «ФБ ММВБ»). <p>В ходе размещения было размещено 5 000 000 (Пять миллионов) штук облигаций, номинальной стоимостью 1 000 (Одна тысяча) рублей каждая, совокупным объемом выпуска 5 000 000 000 (Пять миллиардов) рублей. Облигации были размещены в течение одной торговой сессии.</p> <p>Процент размещенных облигаций составил 100% (Сто) процентов.</p> <p>Выплата купонного дохода по первому купону осуществлена 02.08.2013 в размере 208 200 тысяч рублей.</p> <p>Выплата купонного дохода по второму купону осуществлена 31.01.2014 в размере 208 200 тысяч рублей.</p> <p>Выплата купонного дохода по третьему купону осуществлена 01.08.2014 в размере 208 200 тысяч рублей.</p> <p>Выплата купонного дохода по четвертому купону осуществлена 30.01.2015 в размере 208 200 тысяч рублей.</p> <p>Выплата купонного дохода по пятому купону осуществлена 31.07.2015 в размере 208 200 тысяч рублей.</p> <p>Выплата купонного дохода по шестому купону осуществлена 29.01.2016 в размере 208 200 тысяч рублей.</p> <p>Выплата купонного дохода по седьмому купону осуществлена 29.07.2016г. в размере 208 200 тысяч рублей.</p>
--	--

Вид и идентификационные признаки обязательства	
3. Облигационный заем, серия БО-02 (государственный регистрационный номер 4В02-02-55194-Е)	
Условия обязательства и сведения о его исполнении	
Наименование и место нахождения или фамилия, имя, отчество кредитора (займодавца)	Приобретатели ценных бумаг выпуска,
Сумма основного долга на момент возникновения обязательства, RUR	5 000 000 RUR X 1000
Сумма основного долга на дату окончания отчетного квартала, RUR	5 000 000 RUR X 1000
Срок кредита (займа), (дней)	1820
Средний размер процентов по кредиту займу, % годовых	9,4
Количество процентных (купонных) периодов	10
Наличие просрочек при выплате процентов по кредиту (займу), а в случае их наличия – общее число указанных просрочек и их размер в днях	Нет
Плановый срок (дата) погашения кредита (займа)	16.09.2021
Фактический срок (дата) погашения кредита (займа)	действующий

Иные сведения об обязательстве, указываемые эмитентом по собственному усмотрению	<p>26 октября 2012 года ПАО «Московская Биржа» осуществлена государственная регистрация выпуска биржевых процентных документарных облигаций серии БО-02.</p> <p>Размещение облигаций серии БО-02 (государственный регистрационный номер 4B02-02-55194-E) производилось эмитентом путем открытой подписки 22 сентября 2016 года на фондовой бирже ЗАО «ФБ ММВБ».</p> <p>Наименование котировального списка, в который включены ценные бумаги эмитента: - котировальный список «Первый уровень» ЗАО «ФБ ММВБ».</p> <p>В ходе размещения было размещено 5 000 000 (Пять миллионов) штук облигаций, номинальной стоимостью 1 000 (Одна тысяча) рублей каждая, совокупным объемом выпуска 5 000 000 000 (Пять миллиардов) рублей. Облигации были размещены в течение одной торговой сессии.</p> <p>Процент размещенных облигаций составил 100% (Сто) процентов.</p> <p>Плановый срок (дата) погашения кредита (займа): 25% (Двадцать пять процентов) от номинальной стоимости - в 1274 (Одна тысяча двести семьдесят четвертый) день с даты начала размещения Облигаций выпуска; 25% (Двадцать пять процентов) от номинальной стоимости - в 1456 (Одна тысяча четыреста пятьдесят шестой) день с даты начала размещения Облигаций выпуска; 25% (Двадцать пять процентов) от номинальной стоимости - в 1638 (Одна тысяча шестьсот тридцать восьмой) день с даты начала размещения Облигаций выпуска; 25% (Двадцать пять процентов) от номинальной стоимости - в 1820 (Одна тысяча восемьсот двадцатый) день с даты начала размещения Облигаций выпуска.</p>
--	---

2.3.3. Обязательства эмитента из предоставленного им обеспечения

На 30.09.2016 г.

Единица измерения: *тыс. руб.*

Наименование показателя	На 30.09.2016 г.
Общий размер предоставленного эмитентом обеспечения (размер (сумма) неисполненных обязательств, в отношении которых эмитентом предоставлено обеспечение, если в соответствии с условиями предоставленного обеспечения исполнение соответствующих обязательств обеспечивается в полном объеме)	3 015
в том числе по обязательствам третьих лиц	3 015
Размер предоставленного эмитентом обеспечения (размер (сумма) неисполненных обязательств, в отношении которых эмитентом предоставлено обеспечение, если в соответствии с условиями предоставленного обеспечения исполнение соответствующих обязательств обеспечивается в полном объеме) в форме залога	0
в том числе по обязательствам третьих лиц	0
Размер предоставленного эмитентом обеспечения (размер (сумма) неисполненных обязательств, в отношении которых эмитентом предоставлено обеспечение, если в соответствии с	3 015

условиями предоставленного обеспечения исполнение соответствующих обязательств обеспечивается в полном объеме) в форме поручительства	
в том числе по обязательствам третьих лиц	3 015

Обязательства эмитента из обеспечения третьим лицам, в том числе в форме залога или поручительства, составляющие пять или более процентов балансовой стоимости активов эмитента на дату окончания соответствующего отчетного периода

Указанные обязательства в данном отчетном периоде не возникали

2.3.4. Прочие обязательства эмитента

Прочих обязательств, не отраженных в бухгалтерской (финансовой) отчетности, которые могут существенно отразиться на финансовом состоянии эмитента, его ликвидности, источниках финансирования и условиях их использования, результатах деятельности и расходов, не имеется

2.4. Риски, связанные с приобретением размещаемых (размещенных) ценных бумаг

Политика эмитента в области управления рисками:

Инвестиции в ценные бумаги Эмитента связаны с определенной степенью риска. Поэтому потенциальные инвесторы, прежде чем принимать любое инвестиционное решение, должны тщательно изучить нижеприведенные факторы. Каждый из этих факторов может оказать существенное неблагоприятное воздействие на хозяйственную деятельность и финансовое положение Эмитента.

Российский рынок ценных бумаг на текущий момент является недостаточно экономически эффективным, подвержен влиянию факторов политического и спекулятивного характера.

Ниже приведен подробный анализ факторов риска, связанных с приобретением размещенных ценных бумаг Эмитента, в частности:

- отраслевые риски;
- страновые и региональные риски;
- финансовые риски;
- правовые риски;
- риски потери деловой репутации (репутационный риск);
- стратегический риск;
- риски, связанные с деятельностью эмитента.

Анализ факторов риска осуществляется с учетом того, что основным видом деятельности Эмитента является транспортно-экспедиционное обслуживание. Следует отметить, что на все перечисленные группы рисков продолжают оказывать влияние внешнеполитические факторы. Из-за рисков новых санкционных действий в отношении Российской Федерации со стороны США и ЕС, в третьем квартале 2016 года продолжилось снижение активности на финансовых рынках и рост стоимости заёмных средств. Эмитент предполагает, что указанные факторы могут повлиять на текущую деятельность Эмитента в краткосрочной перспективе, в то время как возможности развития в долгосрочной перспективе остаются благоприятными.

Управление рисками является важной составляющей частью корпоративной стратегии эмитента.

В целях обеспечения устойчивого развития Эмитента и улучшения качества принятия решений, 18 декабря 2013 года Советом директоров Общества утверждены и применяются Политика и Концепция корпоративной системы управления рискам в новой редакции.

В соответствии с Концепцией, основными целями управления рисками Эмитента является обеспечение разумного уровня уверенности в достижении стратегических и операционных целей, сохранение активов и поддержание эффективности бизнеса, а также обеспечение непрерывности бизнеса путем выявления, оценки, предупреждения и мониторинга рисков. Риски Эмитента классифицируются по уровням критичности (критические, приемлемые и незначительные) и в зависимости от области их возникновения и закрепляются в Корпоративной карте рисков, представляющей собой документ, содержащий информацию о присутствующих и остаточных рисках Эмитента с горизонтом анализа 1 (один) год.

Процесс управления рисками включает четыре взаимосвязанных этапа:

1. Ежегодная актуализация Корпоративной карты рисков.
2. Идентификация, анализ и оценка новых выявленных рисков.
3. Анализ и реагирование на реализацию идентифицированных рисков.
4. Ежеквартальный мониторинг и анализ статуса идентифицированных рисков.

Мероприятия по управлению рисками предполагают выработку и реализацию управленческих решений в соответствии со следующими стратегиями управления:

- а) контроль и предупреждение риска;
- б) принятие риска;
- в) передача риска;
- г) избежание риска.

Выбор оптимального из указанных направлений осуществляется на основании сравнительной оценки эффективности каждого из них. С этой целью проводится сопоставление затрат на реализацию предложенных мероприятий по каждому направлению с возможным ущербом вследствие реализации риска.

Планы мероприятий по управлению критическими и приемлемыми рисками на 2016 год утверждены в составе Корпоративной карты рисков Решением Совета директоров ПАО «ТрансКонтейнер» от 18 декабря 2015 года.

Эмитент стремится эффективно управлять рисками, обеспечивая тем самым стабильность финансового положения, поддержание стратегии развития бизнеса и реализацию миссии Эмитента в соответствии с современными стандартами качества производства и управления при максимальном учете интересов всех заинтересованных сторон.

В своей деятельности Эмитент учитывает коммерческие риски и факторы неопределенности как внутреннего, так и внешнего характера, которые могут оказать влияние на будущие результаты развития Эмитента. Управление рисками способствует краткосрочной и долгосрочной прогнозируемости деятельности Эмитента и минимизации потенциальных потерь.

Эмитент учитывает внешние факторы, связанные с экономической и политической конъюнктурой, ситуацией на рынке капитала и труда и другие риски, на характер и уровень которых Эмитент не оказывает непосредственного воздействия.

Кроме того, Эмитент выделяет риски, связанные с осуществлением основных бизнес- и технологических процессов, возможности минимизации которых находятся в силах Эмитента. Эмитент относит отдельные риски к несущественным, однако, понимает, что они могут стать существенными в будущих периодах.

2.4.1. Отраслевые риски

Изменения в составе информации настоящего пункта в отчетном квартале не происходили

2.4.2. Страновые и региональные риски

Риски, связанные с политической и экономической ситуацией в стране (странах) и регионе, в которых Эмитент зарегистрирован в качестве налогоплательщика и/или осуществляет основную деятельность при условии, что основная деятельность Эмитента в такой стране (регионе) приносит 10 и более процентов доходов за последний завершенный отчетный период до даты утверждения проспекта ценных бумаг.

Основная деятельность Эмитента сосредоточена в Российской Федерации, поэтому основные страновые и региональные риски, влияющие на деятельность Эмитента, связаны с Российской Федерацией.

Страновые риски

Текущая экономическая ситуация в стране характеризуется не только отсутствием экономического роста, но и снижением ВВП. Такая ситуация сопряжена с определенными рисками. Основными факторами, повлиявшими на отсутствие экономического роста и снижение ВВП, стали: снижение инвестиций в основной капитал, снижение темпов роста промышленного производства и оборота розничной торговли.

По оценке Росстата, в 2013 году рост ВВП России замедлился до 1,3%. В 2014 году из-за негативного влияния указанных выше факторов, а также международных санкций рост ВВП составил лишь 0,7%. В 2015 году, по данным Росстата, спад ВВП составил 3,7%.

С начала 2016 года наблюдаются некоторые признаки улучшения макроэкономической ситуации. Так по данным Росстата, темп снижения ВВП в

1 квартале 2016 г. в годовом исчислении составлял 1,2%. По результатам 2 квартала снижение ВВП замедлилось до 0,6%, а в III квартале в годовом исчислении с сезонной корректировкой ВВП может вырасти на 0,1–0,2%. По итогам 2016 года Минэкономразвития ожидает восстановления роста экономики и ВВП на 1-2%.

Начиная с 2017 года, возможен небольшой (примерно 0,6%) рост ВВП.

Ввиду зависимости российской экономики от цен на нефть и газ снижение на мировых рынках цен на энергоресурсы привело к смене экономического роста его падением, снижению объема инвестиций в основные фонды, сокращению потребительского спроса и, как следствие, к снижению объемов спроса на грузовые перевозки. Наступлению неблагоприятных последствий способствовали и санкции, примененные к России со стороны стран Запада и США.

Дальнейшие перспективы экономического роста в Российской Федерации зависят как от состояния мировой экономической и политической конъюнктуры, так и в значительной степени от эффективности мер, предпринимаемых российским Правительством для роста экономики, а также от политической ситуации и развития законодательной базы.

Помимо экономических рисков, деятельность Эмитента подвержена политическим и социальным рискам, обусловленным нестабильностью мировой политической ситуации и наличием в стране социальных проблем. Политическая нестабильность в стране может оказать неблагоприятное влияние на стоимость инвестиций в России, включая стоимость ценных бумаг Эмитента.

Существенный износ объектов инфраструктуры в Российской Федерации, в частности, железнодорожного транспорта, может препятствовать развитию экономики в части перевозок.

Региональные риски

Город Москва, в котором Эмитент зарегистрирован в качестве налогоплательщика, является одним из наиболее развитых экономических районов и, следовательно, менее подвержен риску неожиданного регионального экономического и финансового спада. Экономические перспективы центрального региона и рейтинг надежности Москвы в международных агентствах практически совпадают со страновыми.

Доходы Эмитента от деятельности в остальных экономических регионах России не превышают (индивидуально по каждому региону) 10% общей суммы доходов. По оценке Эмитента, риск значительного ухудшения экономической ситуации в Москве, негативно влияющего на деятельность Эмитента, невелик.

Риск длительных кризисных процессов в других странах может повлечь сокращение объемов перевозок грузов в международном сообщении. В то же время, этот риск частично компенсируется высокой географической диверсификацией международных перевозок Эмитента.

Предполагаемые действия эмитента на случай отрицательного влияния изменения ситуации в стране (странах) и регионе на его деятельность.

В случае значительного ухудшения экономической ситуации в будущем Эмитент сможет сократить свои международные операции в направлении стран, где произошло ухудшение ситуации, переориентироваться на другие страны и на внутренний рынок. Большинство из указанных в настоящем разделе рисков ввиду глобальности их масштаба находится вне контроля Эмитента.

В то же время, в случае негативного развития ситуации в СНГ, России или в отдельно взятом регионе страны, способного негативно повлиять на деятельность и доходы Эмитента, Эмитент предпримет все возможные усилия с целью максимального снижения негативного воздействия изменений на свою деятельность.

Риски, связанные с возможными военными конфликтами, введением чрезвычайного положения и забастовками в стране (странах) и регионе, в которых эмитент зарегистрирован в качестве налогоплательщика и/или осуществляет основную деятельность.

Основная деятельность Эмитента связана с Российской Федерацией. Возникновение конфликтов и введение чрезвычайного положения или иных ограничений на осуществление хозяйственной деятельности может негативным образом сказаться на экономической ситуации в России в целом и привести к спаду деловой активности, в том числе, к снижению спроса на грузовые перевозки.

Вместе с тем, реализация данных рисков в России, где Эмитент осуществляет основную деятельность, представляется маловероятной. В случае ухудшения отношений России с некоторыми странами в будущем Эмитент сможет сократить свои международные операции в направлении этих стран, переориентироваться на другие страны и на внутренний рынок.

Риски, связанные с географическими особенностями страны (стран) и региона, в которых эмитент зарегистрирован в качестве налогоплательщика и/или осуществляет основную деятельность, в том числе повышенная опасность стихийных бедствий, возможное прекращение транспортного сообщения в связи с удаленностью и/или труднодоступностью и т.п.

Эмитент осуществляет свою деятельность в Российской Федерации, территория которой весьма протяженна и располагается в разнообразных географических и климатических зонах. В частности, значительная часть российской территории располагается в зонах с суровым климатом. Вследствие этого российская железнодорожная инфраструктура подвержена влиянию климатических явлений и стихийных бедствий, что может повлиять на бизнес и финансовые результаты Эмитента. В то же время влияние этих рисков ограничено благодаря деятельности ОАО «РЖД» как оператора железнодорожной инфраструктуры, направленной на предупреждение и ликвидацию нарушений в работе подведомственных объектов. Кроме того, в связи с широкой географической диверсификацией операций Эмитента влияние любого природожденного нарушения в работе инфраструктуры является для Эмитента локальным и, соответственно, не оказывающим значительного воздействия на результаты деятельности Эмитента в целом. Риск прекращения транспортного сообщения в связи с удаленностью или труднодоступностью присутствует лишь на отдельных маршрутах, где объем операций Эмитента относительно невелик. На большинстве направлений имеются альтернативные маршруты доставки.

2.4.3. Финансовые риски

Подверженность эмитента рискам, связанным с изменением процентных ставок, курса обмена иностранных валют, в связи с деятельностью эмитента либо в связи с хеджированием, осуществляемым эмитентом в целях снижения неблагоприятных последствий влияния вышеуказанных рисков. Подверженность финансового состояния эмитента, его ликвидности, источников финансирования, результатов деятельности и т.п. изменению валютного курса (валютные риски):

В условиях неопределенности в отношении дальнейших перспектив экономического развития Эмитент особенно внимательно отслеживает риски, связанные с ростом стоимости и/или доступностью кредитных ресурсов. Общий низкий уровень долговой загрузки Эмитента, положительная кредитная история и нахождение облигаций Эмитента в котировальном списке ФБ ММВБ (Первый уровень) и в Ломбардном списке ЦБ России - по-прежнему поддерживают способность Эмитента привлекать долговое финансирование. Однако, в случае значительного ухудшения общей ситуации на рынке и принципиальной невозможности кредитования в среднесрочной и долгосрочной перспективе, планы Эмитента по развитию бизнеса, осуществлению инвестиций в обновление основных фондов и приобретение активов, могут оказаться под угрозой. Риск неисполнения обязательств по размещенным облигациям Эмитентом расценивается как низкий, поскольку уровень долговой нагрузки не планируется существенно увеличивать, и Эмитент располагает кредитными лимитами в ведущих российских банках.

Процентный риск по долговым обязательствам эмитента оценивается как низкий, поскольку долговой портфель Эмитента по состоянию на конец 3 квартала 2016 года представлен инструментами с фиксированной процентной ставкой (облигации серии 04 и БО-02).

Риск изменения курса рубля по отношению к другим валютам не оказывает существенного воздействия на финансовое состояние Эмитента, поскольку доля доходных поступлений, формируемых в российских рублях, значительно превышает валютные доходные поступления, обязательства Эмитента по кредитам и займам в иностранной валюте не привлекались, величина открытой валютной позиции поддерживается на минимальном уровне. Тем не менее, поскольку Эмитент получает выручку от экспортных операций и осуществляет закупку транспортных услуг у третьих сторон, которые выражены в иностранной валюте, часть денежных средств, а также дебиторской и кредиторской задолженности, относящейся в основном к расчетам с покупателями, выражена в иностранной валюте. Кроме того, из-за влияния валютных курсов на объемы российского контейнерного экспорта и импорта, их изменения могут влиять на объемы операций Эмитента и, следовательно, на его финансовые результаты. Хеджирование рисков с использованием рыночных инструментов хеджирования (фьючерсы, свопы, опционы, их аналоги и комбинации) эмитентом не производится. Эмитент стремится хеджировать валютный риск путем минимизации величины открытой валютной позиции в своих активах и пассивах.

Основные доходные поступления эмитента формируются в российских рублях. В связи с этим, Эмитент отдает приоритет долговым инструментам, номинированным в российских рублях. Объем нетто-обязательств Эмитента по кредитам и займам в иностранной валюте, согласно финансовой стратегии Эмитента, не должен превышать объема поступлений от международных операций в соответствующей валюте. Таким образом, Эмитент поддерживает валютный риск своих операций на минимальном уровне и оценивает его как невысокий.

Предполагаемые действия эмитента на случай отрицательного влияния изменения валютного курса и процентных ставок на деятельность эмитента:

В связи с тем, что расчеты по деятельности Эмитента осуществляются в основном в рублях, прямое влияние неблагоприятного изменения валютных курсов для Эмитента ограничено. В случае существенного неблагоприятного изменения валютных курсов Эмитент имеет возможность пересматривать цены на услуги, имеющие привязку к иностранной валюте, в соответствии с условиями договоров с контрагентами.

В случае увеличения процентных ставок, возрастают затраты по привлечению заемных средств. Эмитент осуществляет контроль уровня долговой нагрузки и кредитоспособности, в том числе при планировании инвестиционной деятельности. Критерии кредитоспособности Эмитента и их целевые значения определены Положением о кредитной политике ПАО «ТрансКонтейнер» на 2016-2018 годы и утверждены Советом директоров Эмитента (Протокол № 5 от 18.11.2015). Эмитент поддерживает сбалансированную структуру собственных и заемных источников финансирования, обеспечивая тем самым финансовую устойчивость и привлекательность Эмитента для кредиторов и инвесторов на рынках заемного капитала.

Обслуживание Эмитентом ранее привлеченных кредитов и займов осуществляется строго в соответствии с установленными графиками. Уровень текущей ликвидности позволяет утверждать, что риск неисполнения Эмитентом своих обязательств в установленные сроки и в полном объеме незначителен.

Предполагаемые действия Эмитента на случай отрицательного влияния изменения процентных ставок на деятельность Эмитента:

- пересмотр инвестиционной политики в целях сокращения объемов заимствования;*
- оптимизация расчетов с кредиторами и дебиторами.*

Влияние инфляции на выплаты по ценным бумагам, критические, по мнению эмитента, значения инфляции, а также предполагаемые действия эмитента по уменьшению указанного риска:

Критические, по мнению Эмитента, значения инфляции, которые могут повлиять на выплаты по размещенным ценным бумагам эмитента – 25-30% годовых. Достижение инфляцией критического уровня Эмитент считает маловероятным. В случае, если критические, по мнению Эмитента, величины инфляции будут достигнуты в период обращения размещенных ценных бумаг Эмитента, в целях уменьшения указанного риска Эмитент предпримет меры для ускорения оборота денежных средств Эмитента, дебиторской задолженности Эмитента и оптимизации затрат.

Показатели финансовой отчетности эмитента, наиболее подверженные изменению в результате влияния указанных финансовых рисков. В том числе риски, вероятность их возникновения и характер изменений в отчетности:

В случае достижения показателем инфляции критических значений, резкого изменения валютных курсов, а также резкого изменения процентных ставок, наибольшим изменениям будут подвержены следующие показатели финансовой отчетности Эмитента: выручка, затраты, прибыль, размер дебиторской и кредиторской задолженности, стоимость основных средств. Вероятность появления описанных выше финансовых рисков (гиперинфляция, резкий рост процентных ставок и изменения курса валют) в ближайшие годы Эмитент оценивает как умеренную.

2.4.4. Правовые риски

Изменения в составе информации настоящего пункта в отчетном квартале не происходили

2.4.5. Риск потери деловой репутации (репутационный риск)

Изменения в составе информации настоящего пункта в отчетном квартале не происходили

2.4.6. Стратегический риск

Изменения в составе информации настоящего пункта в отчетном квартале не происходили

2.4.7. Риски, связанные с деятельностью эмитента

Изменения в составе информации настоящего пункта в отчетном квартале не происходили

Раздел III. Подробная информация об эмитенте

3.1. История создания и развитие эмитента

3.1.1. Данные о фирменном наименовании (наименовании) эмитента

Полное фирменное наименование эмитента: *Публичное акционерное общество «Центр по перевозке грузов в контейнерах «ТрансКонтейнер»*

Дата введения действующего полного фирменного наименования: *20.11.2014*



Сокращенное фирменное наименование эмитента: *ПАО «ТрансКонтейнер»*

Дата введения действующего сокращенного фирменного наименования: *20.11.2014*

Фирменное наименование эмитента (наименование для некоммерческой организации) зарегистрировано как товарный знак или знак обслуживания

Сведения о регистрации указанных товарных знаков:

Общество обладает следующими свидетельствами на товарные знаки (знак обслуживания):

	Свидетельство на товарный знак (знак обслуживания) № 388336. Товарный знак зарегистрирован в Государственном реестре товарных знаков и знаков обслуживания Российской Федерации 02 сентября 2009 г. Срок действия регистрации истекает 11 августа 2018 г.
	Свидетельство на товарный знак (знак обслуживания) № 394807. Товарный знак зарегистрирован в Государственном реестре товарных знаков и знаков обслуживания Российской Федерации 27 ноября 2009 года, срок действия которого истекает 11 августа 2018 года.

По состоянию на 31 декабря 2015 года товарный знак № 394807 зарегистрирован в следующих странах (регистрационная заявка 10959546):

- *Benelux (BX) (Бенилюкс)*
- *Czech Republic (CZ) (Чешская республика)*
- *Germany (DE) (Германия)*
- *Spain (ES) (Испания)*
- *United Kingdom (GB) (Великобритания)*
- *Hungary (HU) (Венгрия)*
- *Lithuania (LT) (Литва)*
- *Latvia (LV) (Латвия)*
- *Portugal (PT) (Португалия)*
- *Slovenia (SI) (Словения)*
- *Slovakia (SK) (Словакия)*
- *Ukraine (UA) (Украина)*
- *China (CN) (Китай)*
- *Denmark (DK) (Дания)*
- *Republic of Korea (KR) (Республика Корея)*
- *Romania (RO) (Румыния)*
- *Italy (IT) (Италия)*
- *Cyprus (CY) (Кипр)*

Все предшествующие наименования эмитента в течение времени его существования

Полное фирменное наименование: *Открытое акционерное общество «Центр по перевозке грузов в контейнерах «ТрансКонтейнер»*

Сокращенное фирменное наименование: *ОАО «ТрансКонтейнер»*

Дата введения наименования: **04.03.2006**
Основание введения наименования:
Государственная регистрация Эмитента

3.1.2. Сведения о государственной регистрации эмитента

Основной государственный регистрационный номер юридического лица: **1067746341024**
Дата государственной регистрации: **04.03.2006**
Наименование регистрирующего органа: *Межрайонная инспекция Федеральной налоговой службы № 46 по г. Москве*

3.1.3. Сведения о создании и развитии эмитента

Изменения в составе информации настоящего пункта в отчетном квартале не происходили

3.1.4. Контактная информация

Место нахождения эмитента

125047 Российская Федерация, г. Москва, Оружейный пер. 19

Адрес эмитента, указанный в едином государственном реестре юридических лиц

125047 Российская Федерация, г. Москва, Оружейный пер. 19

Телефон: **+7 (495) 788-17-17**

Факс: **+7 (499) 262-75-78**

Адрес электронной почты: **trcont@trcont.ru**

Адрес страницы (страниц) в сети Интернет, на которой (на которых) доступна информация об эмитенте, выпущенных и/или выпускаемых им ценных бумагах: **www.trcont.ru; www.e-disclosure.ru/portal/company.aspx?id=11194**

Наименование специального подразделения эмитента по работе с акционерами и инвесторами эмитента:
Директор по фондовому рынку и работе с инвесторами

Адрес нахождения подразделения: **125047, Российская Федерация, г. Москва, Оружейный пер., 19**

Телефон: **+7 (495) 637-91-78**

Факс: **+7 (499) 262-75-78**

Адрес электронной почты: **ir@trcont.ru**

Адрес страницы в сети Интернет: **www.trcont.ru**

3.1.5. Идентификационный номер налогоплательщика

7708591995

3.1.6. Филиалы и представительства эмитента

Изменения, которые произошли в отчетном квартале в составе филиалов и представительств эмитента, а в случае изменения в отчетном квартале наименования, места нахождения филиала или представительства, фамилии, имени, отчества его руководителя, срока действия выданной ему эмитентом доверенности - также сведения о таких изменениях

В отчетном квартале произошли следующие изменения:

1. Исполняющим обязанности директора филиала ПАО «ТрансКонтейнер» на Северо-Кавказской железной дороге назначен Бабич Евгений Евгеньевич.

2. Ликвидировано представительство ПАО «ТрансКонтейнер» в Федеративной Республике Германия с местонахождением в г. Берлине.

3.2. Основная хозяйственная деятельность эмитента

3.2.1. Основные виды экономической деятельности эмитента

Код вида экономической деятельности, которая является для эмитента основной

Коды ОКВЭД
52.29

Коды ОКВЭД
16.23
30.2
33.12
41.2
43.12
46.90
47.19
52.10
52.2
52.24
61.1
68.1
68.2
68.3
73.20.1
77.3
80.10
80.20
80.30

3.2.2. Основная хозяйственная деятельность эмитента

Виды хозяйственной деятельности (виды деятельности, виды продукции (работ, услуг)), обеспечившие не менее чем 10 процентов выручки (доходов) эмитента за отчетный период

Единица измерения: *тыс. руб.*

Вид хозяйственной деятельности: *Транспортно-экспедиционные услуги*

Наименование показателя	2015, 9 мес.	2016, 9 мес.
Объем выручки от продаж (объем продаж) по данному виду хозяйственной деятельности, тыс. руб.	30 824 983	36 646 323
Доля выручки от продаж (объема продаж) по данному виду хозяйственной деятельности в общем объеме выручки от продаж (объеме продаж) эмитента, %	99.78	99.79

Изменения размера выручки от продаж (объема продаж) эмитента от основной хозяйственной деятельности на 10 и более процентов по сравнению с аналогичным отчетным периодом предшествующего года и причины таких изменений

Изменение размера выручки (доходов) Эмитента за 9 мес. 2016 г. по сравнению с

аналогичным периодом 2015 года (рост на 18,9 %) обусловлено увеличением объемов грузов, предъявленных к перевозкам, а также ростом услуг соисполнителей в результате роста доли интермодальных услуг в общем объеме выручки.

Общая структура себестоимости эмитента

Наименование показателя	2015, 9 мес.	2016, 9 мес.
Сырье и материалы, %	1.5006	1.6293
Приобретенные комплектующие изделия, полуфабрикаты, %	0	0
Работы и услуги производственного характера, выполненные сторонними организациями, %	72.9317	76.7111
Топливо, %	0.4076	0.3529
Энергия, %	0.1365	0.1335
Затраты на оплату труда, %	9.052	7.9894
Проценты по кредитам, %	0	0
Арендная плата, %	1.9255	0.6849
Отчисления на социальные нужды, %	2.2004	1.9533
Амортизация основных средств, %	6.7535	5.6947
Налоги, включаемые в себестоимость продукции, %	1.351	1.0631
Прочие затраты (пояснить)	3.5577	3.654
- лизинг, %	0	0
- охрана, %	0.5388	0.4584
- информационные услуги, %	0.2762	0.2078
- информатизация, %	0.4463	0.5302
- услуги связи, %	0.1557	0.1355
- юридические услуги, %	0.0414	0.0037
- аренда производственного автотранспорта с экипажем, %	1.3191	1.7531
- остальные, %	0.7802	0.5653
Представительские расходы, %	0.008	0.0186
Коммерческие расходы (все элементы затрат), %	0.1753	0.1151
Итого: затраты на производство и продажу продукции (работ, услуг) (себестоимость), %	100	100
Справочно: Выручка от продажи продукции (работ, услуг), % к себестоимости	107.5	107.9

Имеющие существенное значение новые виды продукции (работ, услуг), предлагаемые эмитентом на рынке его основной деятельности, в той степени, насколько это соответствует общедоступной информации о таких видах продукции (работ, услуг). Указывается состояние разработки таких видов продукции (работ, услуг).

Имеющих существенное значение новых видов продукции (работ, услуг) нет

Стандарты (правила), в соответствии с которыми подготовлена бухгалтерская (финансовая) отчетность эмитента и произведены расчеты, отраженные в настоящем подпункте:

Общество ведет бухгалтерский учет и составляет бухгалтерскую отчетность в соответствии с законодательством Российской Федерации о бухгалтерском учете и нормативными правовыми актами по бухгалтерскому учету.

Формирование бухгалтерской отчетности Общества производится в соответствии с Положением по бухгалтерскому учету «Бухгалтерская отчетность организации» (ПБУ 4/99), утвержденным приказом Минфина России от 6 июля 1999 г. № 43н, Положением по бухгалтерскому учету «События после отчетной даты» (ПБУ 7/98), утвержденным приказом Минфина России от 25 ноября 1998 г. № 56н, Положением по бухгалтерскому учету

«Информация о связанных сторонах» (ПБУ 11/2008), утвержденным приказом Минфина России от 29 апреля 2008 г. № 48н, Положением по бухгалтерскому учету «Информация по сегментам» (ПБУ 12/2010), утвержденным приказом Минфина России от 08 ноября 2010г. 143н, Положением по бухгалтерскому учету «Информация по прекращаемой деятельности» (ПБУ 16/02), утвержденным приказом Минфина России от 02 июля 2002 г. № 66н, Положением по бухгалтерскому учету «Исправление ошибок в бухгалтерском учете и отчетности» (ПБУ 22/2010), утвержденным приказом Минфина России от 28 июня 2010 № 63н, Положением по бухгалтерскому учету (ПБУ 23/2011), утвержденным приказом Минфина России от 02 февраля 2011г. № 11н, Методическими рекомендациями по раскрытию информации о прибыли, приходящейся на одну акцию, утвержденным приказом Минфина России от 06 июля 1999 г. № 43н, от 25 ноября 1998 г. № 56н, от 29 апреля 2008 г. № 48н, от 08 ноября 2010 г. № 143н, от 02 июля 2002 г. № 66н, от 28 июня 2010 № 63н, от 2 февраля 2011 г. № 11н, от 21 марта 2000 № 29н соответственно и нормативными правовыми актами по бухгалтерскому учету, учетной политики Общества.

3.2.3. Материалы, товары (сырье) и поставщики эмитента

За 9 мес. 2016 г.

Поставщики эмитента, на которых приходится не менее 10 процентов всех поставок материалов и товаров (сырья)

Поставщиков, на которых приходится не менее 10 процентов всех поставок материалов и товаров (сырья), не имеется

Информация об изменении цен более чем на 10% на основные материалы и товары (сырье) в течение соответствующего отчетного периода по сравнению с соответствующим отчетным периодом предшествующего года

Изменения цен более чем на 10% на основные материалы и товары (сырье) в течение соответствующего отчетного периода не было

Доля импортных поставок в поставках материалов и товаров, прогноз доступности источников импорта в будущем и возможные альтернативные источники

Импортные поставки отсутствуют

3.2.4. Рынки сбыта продукции (работ, услуг) эмитента

Основные рынки, на которых эмитент осуществляет свою деятельность:

Основные рынки, на которых Эмитент осуществляет свою деятельность, возможные факторы, которые могут негативно повлиять на сбыт Эмитентом его продукции (услуг), и возможные действия Эмитента по уменьшению такого влияния:

Эмитент осуществляет деятельность на рынке железнодорожных контейнерных перевозок. За 3 квартал 2016 года доля ПАО «ТрансКонтейнер» на рынке железнодорожных контейнерных перевозок составляет 43,6% от общего объема перевозок по сети железных дорог РФ, по сравнению с аналогичным периодом 2015 года доля Эмитента уменьшилась на 2,9%.

Эмитент осуществляет свою деятельность практически во всех субъектах Российской Федерации. Географический охват линейных и коммерческих структур предприятия создает возможности для активизации работы по привлечению новых клиентов, учета местных особенностей и развития эффективного непосредственного взаимодействия с любым клиентом во всех экономически активных районах страны.

Рынок оценивается как наиболее перспективный и динамичный, характеризуется высоким уровнем конкуренции между российскими, так и зарубежными операторами. Кроме того, чрезвычайно велико ценовое давление и конкуренция со стороны морских и автомобильных перевозок.

Факторы, которые могут негативно повлиять на сбыт эмитентом его продукции (работ, услуг), и возможные действия эмитента по уменьшению такого влияния:

Изменение действующего законодательства, регулирующего деятельность организаций железнодорожного транспорта, усиление конкуренции со стороны морских и автомобильных перевозчиков, а так же других операторов подвижного состава, снижение уровня контейнеризации при перевозках контейнеропригодных грузов.

Возможны действия Эмитента по уменьшению влияния всевозможных факторов, которые могут негативно повлиять на сбыт Эмитентом его продукции (работ, услуг):

Эмитент не может повлиять на изменение действующего законодательства, регулирующего деятельность организаций железнодорожного транспорта; С целью усиления своей конкурентоспособности на рынке перевозок Эмитент прилагает усилия для повышения качества сервиса транспортных услуг, в т.ч. за счет внедрения электронных методов оформления перевозочных документов, расширения сети агентств и представительств в регионах ведения хозяйственной деятельности и реализации инвестиционной программы по закупке подвижного состава и расширения терминальной деятельности.

Также Эмитент ведет политику оптимизации технологии контейнерных перевозок и управления подвижным составом.

3.2.5. Сведения о наличии у эмитента разрешений (лицензий) или допусков к отдельным видам работ

Орган (организация), выдавший соответствующее разрешение (лицензию) или допуск к отдельным видам работ: **Министерство транспорта Российской Федерации, Федеральная служба по надзору в сфере транспорта**

Номер разрешения (лицензии) или документа, подтверждающего получение допуска к отдельным видам работ: **Серия ПРД № 7703502**

Вид деятельности (работ), на осуществление (проведение) которых эмитентом получено соответствующее разрешение (лицензия) или допуск: **Лицензия на осуществление погрузо-разгрузочной деятельности применительно к опасным грузам на железнодорожном транспорте**

Дата выдачи разрешения (лицензии) или допуска к отдельным видам работ: **03.12.2013**

Срок действия разрешения (лицензии) или допуска к отдельным видам работ: **Бессрочная**

Орган (организация), выдавший соответствующее разрешение (лицензию) или допуск к отдельным видам работ: **Федеральная служба по экологическому, технологическому и атомному надзору**

Номер разрешения (лицензии) или документа, подтверждающего получение допуска к отдельным видам работ: **Серия ВХ-01-008090**

Вид деятельности (работ), на осуществление (проведение) которых эмитентом получено соответствующее разрешение (лицензия) или допуск: **Эксплуатация взрывопожароопасных и химически опасных производственных объектов I, II и III классов опасности**

Дата выдачи разрешения (лицензии) или допуска к отдельным видам работ: **27.05.2016**

Срок действия разрешения (лицензии) или допуска к отдельным видам работ: **Бессрочная**

3.2.6. Сведения о деятельности отдельных категорий эмитентов

Эмитент не является акционерным инвестиционным фондом, страховой или кредитной организацией, ипотечным агентом.

3.2.7. Дополнительные требования к эмитентам, основной деятельностью которых является добыча полезных ископаемых

Основной деятельностью эмитента не является добыча полезных ископаемых

3.2.8. Дополнительные требования к эмитентам, основной деятельностью которых является оказание услуг связи

Основной деятельностью эмитента не является оказание услуг связи

3.3. Планы будущей деятельности эмитента

Изменения в составе информации настоящего пункта в отчетном квартале не происходили

3.4. Участие эмитента в банковских группах, банковских холдингах, холдингах и ассоциациях

Изменения в составе информации настоящего пункта в отчетном квартале не происходили

3.5. Подконтрольные эмитенту организации, имеющие для него существенное значение

Полное фирменное наименование: *TransContainer Asia Pacific Ltd.*

Сокращенное фирменное наименование: *отсутствует*

Место нахождения

03186 Корея, республика, г. Сеул, Чонро-гу, Сэмунан-ро, 92, оф. 1612-1613 (03186, Korea, Seoul, Jongno-gu, Saemunan-ro 92, Rm.1612-1613)

Основание (основания), в силу которого эмитент осуществляет контроль над подконтрольной организацией (участие в подконтрольной эмитенту организации, заключение договора доверительного управления имуществом, заключение договора простого товарищества, заключение договора поручения, заключение акционерного соглашения, заключение иного соглашения, предметом которого является осуществление прав, удостоверенных акциями (долями) подконтрольной эмитенту организации):

участие в подконтрольной Эмитенту организации

Признак осуществления эмитентом контроля над организацией, в отношении которой он является контролирующим лицом: *право распоряжаться более 50 процентов голосов в высшем органе управления подконтрольной эмитенту организации*

Вид контроля: *прямой контроль*

Доля эмитента в уставном капитале подконтрольной организации: *100%*

Доля подконтрольной организации в уставном капитале эмитента: *0%*

Доля обыкновенных акций эмитента, принадлежащих подконтрольной организации: *0%*

Описание основного вида деятельности общества:

- *продажа услуг по транспортировке грузов в контейнерах, организация и сопровождение перевозки, перевалки, доставки, обработки и транспортно-экспедиционным обслуживанием внешнеторговых грузов на контейнерных линиях ПАО "ТрансКонтейнер", в том числе через морские порты, привлечение грузов;*
- *оказание комплекса сопутствующих услуг (организация терминальной обработки, таможенной очистки, довоза/развоза грузов, складских услуг, информирование о движении контейнеров и т.д.);*
- *организация и прием, хранение порожних контейнеров, контроль их сохранности, а в случае выявления неисправных контейнеров, требующих ремонта, выполнение ремонта и осуществление иных действий с порожними контейнерами в соответствии с указаниями учредителя;*
- *оперирование контейнерным парком, приобретение, продажа и ремонт контейнеров;*
- *проведение рекламных акций, деловых форумов и семинаров по тематике контейнерных перевозок.*

Органы управления

Наименование органа управления: *Директор-представитель*

ФИО	Доля участия лица в уставном капитале эмитента, %	Доля принадлежащих лицу обыкновенных акций эмитента, %
Щебеньков Константин Евгеньевич	0	0

Полное фирменное наименование: *TransContainer - Slovakia, a.s.*

Сокращенное фирменное наименование: *отсутствует*

Место нахождения

04001 Словакия, г. Кошице, ул. Словенской Едноты, 10 (04001, Slovenska republika, Kosice, Slovenskej jednoty, 10)

Основание (основания), в силу которого эмитент осуществляет контроль над подконтрольной организацией (участие в подконтрольной эмитенту организации, заключение договора доверительного управления имуществом, заключение договора простого товарищества, заключение договора поручения, заключение акционерного соглашения, заключение иного соглашения, предметом которого является осуществление прав, удостоверенных акциями (долями) подконтрольной эмитенту организации):

участие в подконтрольной Эмитенту организации

Признак осуществления эмитентом контроля над организацией, в отношении которой он является контролирующим лицом: **право распоряжаться более 50 процентов голосов в высшем органе управления подконтрольной эмитенту организации**

Вид контроля: **прямой контроль**

Доля эмитента в уставном капитале подконтрольной организации: **100%**

Доля подконтрольной организации в уставном капитале эмитента: **0%**

Доля обыкновенных акций эмитента, принадлежащих подконтрольной организации: **0%**

Описание основного вида деятельности общества:

- аренда движимого и недвижимого имущества;
- складирование, перегрузка контейнеров, включая сопутствующие услуги;
- перевозка и экспедирование грузов, включая услуги по оформлению документов;
- эксплуатация железнодорожных путей общего и необщего пользования;
- диагностика, ремонт и обслуживание дорожного транспорта;
- оптовая и розничная торговля, посредническая деятельность в сфере торговли, услуг и производства;
- консультационные услуги, рекламные и маркетинговые услуги.

Описание значения общества для деятельности Эмитента: деятельность подконтрольной организации обеспечивает создание условий для увеличения объема перевозок по железной дороге контейнерных грузов, следующих по маршруту Международного Транспортного Коридора № 5.

Органы управления

Наименование органа управления: **Наблюдательный совет**

ФИО	Доля участия лица в уставном капитале эмитента, %	Доля принадлежащих лицу обыкновенных акций эмитента, %
Чичагов Павел Константинович (председатель)	0	0
Булаенко Дмитрий Юрьевич	0	0
Иванов Станислав Викторович	0	0

Наименование органа управления: **Правление**

ФИО	Доля участия лица в уставном капитале эмитента, %	Доля принадлежащих лицу обыкновенных акций эмитента, %
Покорны Йиржи (председатель)	0	0

Полное фирменное наименование: **TransContainer Europe GmbH**

Сокращенное фирменное наименование: **отсутствует**

Место нахождения

A-1220 Австрия, г. Вена, Донау-Сити-Штрассе, 1 (A-1220, Austria, Vienna, Donau-City-Strasse, 1)

Основание (основания), в силу которого эмитент осуществляет контроль над подконтрольной

организацией (участие в подконтрольной эмитенту организации, заключение договора доверительного управления имуществом, заключение договора простого товарищества, заключение договора поручения, заключение акционерного соглашения, заключение иного соглашения, предметом которого является осуществление прав, удостоверенных акциями (долями) подконтрольной эмитенту организации):

участие в подконтрольной Эмитенту организации

Признак осуществления эмитентом контроля над организацией, в отношении которой он является контролирующим лицом: **право распоряжаться более 50 процентов голосов в высшем органе управления подконтрольной эмитенту организации**

Вид контроля: **прямой контроль**

Доля эмитента в уставном капитале подконтрольной организации: **100%**

Доля подконтрольной организации в уставном капитале эмитента: **0%**

Доля обыкновенных акций эмитента, принадлежащих подконтрольной организации: **0%**

Описание основного вида деятельности общества:

- **управление дочерними обществами и контроль за их деятельностью;**
- **оказание консультационных услуг в области грузовых перевозок и смежных областях, а также в области торговли;**
- **предоставление услуг по железнодорожным грузоперевозкам и экспедированию грузов;**
- **приобретение товаров и услуг в целях их продажи другим хозяйствующим субъектам (в том числе оптовым и розничным покупателям);**
- **приобретение, управление и владение долями в других компаниях, а также облигациями и другими ценными бумагами в качестве доверенного лица в пользу третьих лиц и в качестве конечного бенефициара;**
- **координация деятельности предприятий, в которых имеется долевое участие, в Австрии и за рубежом;**
- **посредническая деятельность в области торговли, производства и оказания услуг.**

Органы управления

Наименование органа управления: **Управляющий директор**

ФИО	Доля участия лица в уставном капитале эмитента, %	Доля принадлежащих лицу обыкновенных акций эмитента, %
Шанайца Павел Петрович	0	0

Полное фирменное наименование: **Logistic Investment S.a r.l.**

Сокращенное фирменное наименование: **отсутствует**

Место нахождения

L-1420 Люксембург, г. Люксембург, Авеню Гастон Дидерих, 5 (L-1420, Luxembourg, Luxembourg, Avenue Gaston Diderich, 5)

Основание (основания), в силу которого эмитент осуществляет контроль над подконтрольной организацией (участие в подконтрольной эмитенту организации, заключение договора доверительного управления имуществом, заключение договора простого товарищества, заключение договора поручения, заключение акционерного соглашения, заключение иного соглашения, предметом которого является осуществление прав, удостоверенных акциями (долями) подконтрольной эмитенту организации):

участие в подконтрольной Эмитенту организации

Признак осуществления эмитентом контроля над организацией, в отношении которой он является

контролирующим лицом: **право распоряжаться более 50 процентов голосов в высшем органе управления подконтрольной эмитенту организации**

Вид контроля: **прямой контроль**

Доля эмитента в уставном капитале подконтрольной организации: **100%**

Доля подконтрольной организации в уставном капитале эмитента: **0%**

Доля обыкновенных акций эмитента, принадлежащих подконтрольной организации: **0%**

Описание основного вида деятельности общества:

Холдинговая и финансовая компания

Органы управления

Наименование органа управления: **Управляющие**

ФИО	Доля участия лица в уставном капитале эмитента, %	Доля принадлежащих лицу обыкновенных акций эмитента, %
Сар Синан	0	0
Франк Плетч	0	0

Полное фирменное наименование: **Общество с ограниченной ответственностью «ТрансКонтейнер Финанс»**

Сокращенное фирменное наименование: **ООО «ТрансКонтейнер Финанс»**

Место нахождения

125047 Россия, г. Москва, Оружейный переулок 19

ИНН: **7729664877**

ОГРН: **1107746791932**

Основание (основания), в силу которого эмитент осуществляет контроль над подконтрольной организацией (участие в подконтрольной эмитенту организации, заключение договора доверительного управления имуществом, заключение договора простого товарищества, заключение договора поручения, заключение акционерного соглашения, заключение иного соглашения, предметом которого является осуществление прав, удостоверенных акциями (долями) подконтрольной эмитенту организации):

участие в подконтрольной Эмитенту организации

Признак осуществления эмитентом контроля над организацией, в отношении которой он является контролирующим лицом: **право распоряжаться более 50 процентов голосов в высшем органе управления подконтрольной эмитенту организации**

Вид контроля: **прямой контроль**

Доля эмитента в уставном капитале подконтрольной организации: **100%**

Доля подконтрольной организации в уставном капитале эмитента: **0%**

Доля обыкновенных акций эмитента, принадлежащих подконтрольной организации: **0%**

Описание основного вида деятельности общества:

- **подготовка к продаже, покупка и продажа собственного недвижимого имущества;**
- **сдача внаем собственного недвижимого имущества;**
- **предоставление посреднических услуг, связанных с недвижимым имуществом;**
- **деятельность агентств по операциям с недвижимым имуществом;**
- **управление эксплуатацией жилого фонда;**

- управление эксплуатацией нежилого фонда;
- деятельность по учету и технической инвентаризации недвижимого имущества;
- оказание услуг в связи с реализацией долгосрочной мотивационной программы работников ПАО «ТрансКонтейнер»;
- купля-продажа ценных бумаг, а также осуществление иных видов деятельности, не запрещенных и не противоречащих законодательству РФ.

Состав совета директоров (наблюдательного совета) общества

Совет директоров (наблюдательный совет) не предусмотрен

Едиличный исполнительный орган общества

ФИО	Доля участия лица в уставном капитале эмитента, %	Доля принадлежащих лицу обыкновенных акций эмитента, %
Квитко Александр Александрович	0	0

Состав коллегиального исполнительного органа общества

Коллегиальный исполнительный орган не предусмотрен

3.6. Состав, структура и стоимость основных средств эмитента, информация о планах по приобретению, замене, выбытию основных средств, а также обо всех фактах обременения основных средств эмитента

На 30.09.2016 г.

Единица измерения: *тыс. руб.*

Наименование группы объектов основных средств	Первоначальная (восстановительная) стоимость	Сумма начисленной амортизации
Здания	6 131 283	957 288
Сооружения и передаточные устройства	7 660 323	3 242 682
Машины и оборудование	4 343 183	2 351 540
Транспортные средства	32 526 125	14 169 580
в т.ч. грузовые вагоны	31 698 427	13 443 930
Производственный и хозяйственный инвентарь	7 079 306	3 930 949
в т.ч. контейнеры	6 961 732	3 825 912
Другие виды основных средств	11 193	3 480
Земельные участки	104 372	0
ИТОГО	57 855 785	24 655 519

Сведения о способах начисления амортизационных отчислений по группам объектов основных средств:

Начисление амортизационных отчислений по всем группам однородных основных средств производится линейным способом в течение всего срока полезного использования основных средств, входящих в эту группу.

Начисление амортизационных отчислений по основным средствам, находящимся в процессе частичного восстановления (без полной остановки объекта либо полного прекращения его

использования), не приостанавливается. При этом выделение части основного средства, подлежащей восстановлению, в отдельный инвентарный объект не производится.

Отчетная дата: **30.09.2016**

Результаты последней переоценки основных средств и долгосрочно арендуемых основных средств, осуществленной в течение последнего завершеного финансового года, с указанием даты проведения переоценки, полной и остаточной (за вычетом амортизации) балансовой стоимости основных средств до переоценки и полной и остаточной (за вычетом амортизации) восстановительной стоимости основных средств с учетом этой переоценки. Указанная информация приводится по группам объектов основных средств. Указываются сведения о способах начисления амортизационных отчислений по группам объектов основных средств.

Переоценка основных средств за указанный период не проводилась

Указываются сведения о планах по приобретению, замене, выбытию основных средств, стоимость которых составляет 10 и более процентов стоимости основных средств эмитента, и иных основных средств по усмотрению эмитента, а также сведения обо всех фактах обременения основных средств эмитента (с указанием характера обременения, даты возникновения обременения, срока его действия и иных условий по усмотрению эмитента):

Отсутствуют

Раздел IV. Сведения о финансово-хозяйственной деятельности ЭМИТЕНТА

4.1. Результаты финансово-хозяйственной деятельности эмитента

Динамика показателей, характеризующих результаты финансово-хозяйственной деятельности эмитента, в том числе ее прибыльность и убыточность, рассчитанных на основе данных бухгалтерской (финансовой) отчетности

Стандарт (правила), в соответствии с которыми составлена бухгалтерская (финансовая) отчетность, на основании которой рассчитаны показатели: ***РСБУ***

Единица измерения для суммы непокрытого убытка: ***тыс. руб.***

Наименование показателя	2015, 9 мес.	2016, 9 мес.
Норма чистой прибыли, %	4.8	6
Коэффициент оборачиваемости активов, раз	0.92	1.01
Рентабельность активов, %	8.24	7.82
Рентабельность собственного капитала, %	7.05	7.78
Сумма непокрытого убытка на отчетную дату	0	0
Соотношение непокрытого убытка на отчетную дату и балансовой стоимости активов, %	0	0

Показатели рассчитаны на основе рекомендуемых методик расчетов за исключением показателей " Рентабельность активов ", " Рентабельность собственного капитала " и " Коэффициент оборачиваемости активов ".

Коэффициент оборачиваемости активов рассчитан по следующей формуле: (Выручка за последние 12 месяцев/ Среднее за тот же период значение активов).

Рентабельность активов рассчитана по следующей формуле: (Прибыль до вычета налогов и процентов за последние 12 месяцев/ Среднее за тот же период значение активов) x 100.

Рентабельность собственного капитала рассчитана по следующей формуле: (Чистая прибыль за последние 12 месяцев / Среднее за тот же период значение капитала и резервов) x 100 .

Экономический анализ прибыльности/убыточности эмитента, исходя из динамики приведенных показателей, а также причины, которые, по мнению органов управления, привели к убыткам/прибыли эмитента, отраженным в бухгалтерской (финансовой) отчетности:

Деятельность эмитента в течение 9 месяцев 2016 года являлась прибыльной.

Факторы изменения показателя «норма чистой прибыли»:

• **рост чистой прибыли (+50% за 9 мес. 2016 года к 9 мес. 2015 года) в отчетном периоде опережающими темпами к динамике выручки (+ 19% за 9 мес. 2016 года к аналогичному периоду прошлого года).**

Факторы изменения показателя «рентабельность активов»:

• **увеличение активов эмитента (на 30.09.2016 рост средней величины активов за последние 12 месяцев составил 8% к аналогичному значению на 30.09.2015) опережающими темпами к динамике прибыли до налогов и процентов (+ 2,4% за 9 мес. 2016 года к аналогичному периоду прошлого года).**

Факторы изменения показателя «рентабельность собственного капитала»:

• **увеличение чистой прибыли за последние 12 месяцев (на 30.09.2016 рост чистой прибыли за последние 12 месяцев составил 9% к аналогичному значению на 30.09.2015).**

По результатам 9 месяцев 2016 года ПАО «ТрансКонтейнер» убытков от финансово-хозяйственной деятельности не имело.

Факторы, оказавшие влияние на размер прибыли эмитента:

размер выручки (данный фактор, по мнению Эмитента, оказал существенное влияние на размер прибыли Эмитента).

К факторам, оказавшим влияние на размер выручки Эмитента за 9 месяцев 2016 года, можно отнести объем продаж услуг и уровень тарифов.

Эмитент оценивает степень влияния данных факторов как существенную.

Факторы, оказавшие влияние на размер затрат эмитента: возросшие расходы на услуги соисполнителей и подрядчиков (данный фактор, по мнению Эмитента, оказал существенное влияние на размер затрат Эмитента).

Мнения органов управления эмитента относительно причин или степени их влияния на результаты финансово-хозяйственной деятельности эмитента не совпадают: **Нет**

Член совета директоров (наблюдательного совета) эмитента или член коллегиального исполнительного органа эмитента имеет особое мнение относительно упомянутых причин и/или степени их влияния на результаты финансово-хозяйственной деятельности эмитента, отраженное в протоколе собрания (заседания) совета директоров (наблюдательного совета) эмитента или коллегиального исполнительного органа, на котором рассматривались соответствующие вопросы, и настаивает на отражении такого мнения в ежеквартальном отчете: **Нет**

4.2. Ликвидность эмитента, достаточность капитала и оборотных средств

Динамика показателей, характеризующих ликвидность эмитента, рассчитанных на основе данных бухгалтерской (финансовой) отчетности

Стандарт (правила), в соответствии с которыми составлена бухгалтерская (финансовая) отчетность, на основании которой рассчитаны показатели: **РСБУ**

Единица измерения для показателя 'чистый оборотный капитал': **тыс. руб.**

Наименование показателя	2015, 9 мес.	2016, 9 мес.
Чистый оборотный капитал	1 450 033	1 543 950
Коэффициент текущей ликвидности	1.26	1.13
Коэффициент быстрой ликвидности	1.07	1.01

По усмотрению эмитента дополнительно приводится динамика показателей, характеризующих ликвидность эмитента, рассчитанных на основе данных сводной бухгалтерской (консолидированной финансовой) отчетности эмитента, включаемой в состав ежеквартального отчета: **Нет**

Все показатели рассчитаны на основе рекомендуемых методик расчетов: **Да**

Экономический анализ ликвидности и платежеспособности эмитента, достаточности собственного капитала эмитента для исполнения краткосрочных обязательств и покрытия текущих операционных расходов на основе экономического анализа динамики приведенных показателей с описанием факторов, которые, по мнению органов управления эмитента, оказали наиболее существенное влияние

на ликвидность и платежеспособность эмитента:

Благодаря увеличению запаса денежных средств, в результате роста прибыли и выпуска облигаций, по состоянию на 30.09.2016 чистый оборотный капитал ПАО «ТрансКонтейнер» составил 1 543 950 тыс. руб., что на 6% выше аналогичного показателя по состоянию на 30.09.2015 года:

- остаток денежных средств и финансовых вложений на 30.09.2016 равен 8 916 784 тыс. руб.
- остаток по краткосрочным заемным средствам на конец 3 квартала 2016 составил 2 564 350 тыс. руб.

Ликвидность активов Эмитента за 9 месяцев 2016 года находится на достаточном уровне для эффективной деятельности. Соотношение собственных средств и общих активов Эмитента демонстрирует высокий уровень платежеспособности и финансовой устойчивости Общества.

Факторы, оказавшие влияние на ликвидность и платежеспособность эмитента: запас денежных средств и финансовых вложений на конец отчетного периода (данный фактор, по мнению Эмитента, оказал существенное влияние на ликвидность и платежеспособность Эмитента).

Мнения органов управления эмитента относительно причин или степени их влияния на результаты финансово-хозяйственной деятельности эмитента не совпадают: **Нет**

Член совета директоров (наблюдательного совета) эмитента или член коллегиального исполнительного органа эмитента имеет особое мнение относительно упомянутых причин и/или степени их влияния на результаты финансово-хозяйственной деятельности эмитента, отраженное в протоколе собрания (заседания) совета директоров (наблюдательного совета) эмитента или коллегиального исполнительного органа, на котором рассматривались соответствующие вопросы, и настаивает на отражении такого мнения в ежеквартальном отчете: **Нет**

4.3. Финансовые вложения эмитента

На 30.09.2016 г.

Перечень финансовых вложений эмитента, которые составляют 5 и более процентов всех его финансовых вложений на дату окончания отчетного периода

Вложения в эмиссионные ценные бумаги

Вид ценных бумаг: **акции**

Полное фирменное наименование эмитента: **Logistic Investment S.a r.l. (Ложистик Инвестмент Сарл)**

Сокращенное фирменное наименование эмитента: **отсутствует**

Место нахождения эмитента: **Люксембург, Люксембург, L-1420, Авеню Гастон Дидерих, 5**
Не является резидентом РФ

Дата государственной регистрации выпуска (выпусков)	Регистрационный номер	Регистрирующий орган
17.03.2011	B 159513	Registre de Commerce et des Societes

Количество ценных бумаг, находящихся в собственности эмитента: **501**

Общая номинальная стоимость ценных бумаг, находящихся в собственности эмитента: **12525 EUR x 1**

Общая балансовая стоимость ценных бумаг, находящихся в собственности эмитента: **1 957 344 391.79**

Единица измерения: **руб.**

Эмитент ценных бумаг является дочерним и (или) зависимым обществом по отношению к эмитенту, составившему настоящий ежеквартальный отчет

Выплаты по ценным бумагам не производились

Размер фиксированного процента или иного дохода по облигациям и иным долговым

эмиссионным ценным бумагам или порядок его определения, срок выплаты;
размер дивиденда по привилегированным акциям или порядок его определения в случае, когда он определен в уставе акционерного общества - эмитента, срок выплаты;
размер объявленного дивиденда по обыкновенным акциям (при отсутствии данных о размере объявленного дивиденда по обыкновенным акциям в текущем году указывается размер дивиденда, объявленного в предшествующем году), срок выплаты

Дополнительная информация:

Отсутствует

Вложения в неэмиссионные ценные бумаги

Вложений в неэмиссионные ценные бумаги, составляющих 5 и более процентов всех финансовых вложений, нет

Иные финансовые вложения

Объект финансового вложения: ***Депозит***

Размер вложения в денежном выражении: ***5 000 000***

Единица измерения: ***тыс. руб.***

размер дохода от объекта финансового вложения или порядок его определения, срок выплаты:
ставка: 10,00 %

срок погашения: 03.10.2016

Дополнительная информация:

Депозит размещен в ПАО «Банк ВТБ»

Объект финансового вложения: ***Депозит***

Размер вложения в денежном выражении: ***1 000 000***

Единица измерения: ***тыс. руб.***

размер дохода от объекта финансового вложения или порядок его определения, срок выплаты:
ставка: 9,75 %

срок погашения: 17.11.2016

Дополнительная информация:

Депозит размещен в ПАО «Банк ВТБ»

Объект финансового вложения: ***Депозит***

Размер вложения в денежном выражении: ***238 000***

Единица измерения: ***тыс. руб.***

размер дохода от объекта финансового вложения или порядок его определения, срок выплаты:
ставка: 9,25 %

срок погашения: 03.10.2016

Дополнительная информация:

Депозит размещен в ПАО «Банк ВТБ»

Объект финансового вложения: ***Депозит***

Размер вложения в денежном выражении: ***300 000***

Единица измерения: ***тыс. руб.***

размер дохода от объекта финансового вложения или порядок его определения, срок выплаты:
ставка: 9,50 %

срок погашения: 12.10.2016

Дополнительная информация:

Депозит размещен в ПАО «Банк ВТБ»

Информация о величине потенциальных убытков, связанных с банкротством организаций (предприятий), в которые были произведены инвестиции, по каждому виду указанных инвестиций:

В случае банкротства организаций (предприятий), в которые были произведены инвестиции, величина потенциальных убытков не превысит сумму финансовых вложений Эмитента. В то же время вероятность банкротства оценивается как весьма низкая.

Информация об убытках предоставляется в оценке эмитента по финансовым вложениям, отраженным в бухгалтерской отчетности эмитента за период с начала отчетного года до даты окончания последнего отчетного квартала

Стандарты (правила) бухгалтерской отчетности, в соответствии с которыми эмитент произвел расчеты, отраженные в настоящем пункте ежеквартального отчета:

ПБУ 19/02 "Учет финансовых вложений", утвержденное приказом Минфина России от 10.12.2002 (в ред. Приказов Минфина России от 18.09.2006 N 116н, от 27.11.2006 N 156н, от 25.10.2010 N 132н, от 08.11.2010 N 144н, от 27.04.2012 N 55н)

4.4. Нематериальные активы эмитента

На 30.09.2016 г.

Единица измерения: *тыс. руб.*

Наименование группы объектов нематериальных активов	Первоначальная (восстановительная) стоимость	Сумма начисленной амортизации
Патент на полезную модель № 62388 "Теплоизолированный контейнер"	593	593
Товарный знак (знак обслуживания) "TRANSKONTAINER" №394807	47	37
Товарный знак (знак обслуживания) "ТрансКонтейнер" № 388336	71	56
Патент на полезную модель № 82174 "Вагон-платформа сочлененного типа для перевозки КТ контейнеров"	7 712	5 170
Патент на полезную модель № 122371 "Грузовой крупнотоннажный контейнер с открытым верхом"	351	147
Патент на полезную модель № 124251 "Крупнотоннажный контейнер"	890	348
ИТОГО	9 664	6 351

Стандарты (правила) бухгалтерского учета, в соответствии с которыми эмитент представляет информацию о своих нематериальных активах:

ПБУ 14/2007 "Учет нематериальных активов", утвержденное приказом Минфина от 27.12.2007 № 153н

Отчетная дата: **30.09.2016**

4.5. Сведения о политике и расходах эмитента в области научно-технического развития, в отношении лицензий и патентов, новых разработок и исследований

Изменения в составе информации настоящего пункта в отчетном квартале не происходили

4.6. Анализ тенденций развития в сфере основной деятельности эмитента

Основная деятельность Эмитента связана с контейнерными перевозками по железной дороге в Российской Федерации, в том числе, в международном сообщении.

Начиная с IV квартала 2008 года, вследствие мирового финансового кризиса тенденция роста объемов железнодорожного контейнерного оборота в России преломилась. Объем железнодорожных контейнерных перевозок всеми операторами в России за 2009 год снизился, по сравнению с данными 2008 года, на 20,9%.

С начала 2010 года стала прослеживаться тенденция роста железнодорожных контейнерных перевозок по сети РЖД по сравнению с предыдущим годом. В 2010 году прирост составил 20%, в 2011 году – 15,6%, в 2012 году - 10,4%, в 2013 году – 5,2%, в 2014 году – 3,8%. В 2015 году объем контейнерных перевозок по сети РЖД сократился на 8% из-за негативного влияния макроэкономических факторов.

Высокие темпы прироста железнодорожных контейнерных перевозок в период 2010-2012 гг., по мнению Эмитента, были обусловлены теми же факторами, которые оказывали влияние на отрасль и в период оживления экономики России в 2004-2008 гг., а именно: ростом потребительского и инвестиционного спроса и, в меньшей степени, повышением уровня контейнеризации перевозки грузов. При этом уровень контейнеризации в России по сравнению с Европой и США остаётся весьма низким и имеет огромный потенциал для будущего роста.

Указанные факторы, оказывающие прямое влияние на отрасль, в которой работает Эмитент, а также проведение мероприятий по оптимизации деятельности Эмитента, обуславливают рост контейнерных перевозок Общества в периоды оживления экономики. Однако в кризисные периоды оказывают факторы приобретающих противоположные значения (рост сменяется падением), и это оказывает на объем контейнерных перевозок прямое отрицательное влияние.

Общая оценка результатов деятельности Эмитента в данной отрасли. Оценка соответствия результатов деятельности Эмитента тенденциям развития отрасли. Причины, обосновывающие полученные результаты деятельности (удовлетворительные и неудовлетворительные, по мнению Эмитента, результаты).

Эмитент позиционирует себя как российский национальный контейнерный оператор.

Эмитент располагает крупнейшим в России парком крупнотоннажных контейнеров (20 и 40 футов) и специализированных (фитинговых) платформ для их перевозки, является лидером среди российских железнодорожных контейнерных операторов по объему перевозок собственным подвижным составом, а также лидером рынка по объему переработки контейнеров на собственных железнодорожных терминалах.

Вследствие некоторого улучшения в текущем году макроэкономической ситуации наблюдается и постепенное оживление контейнерного рынка. Так, в январе-сентябре перевозка контейнеров по сети РЖД увеличилась по сравнению с аналогичным периодом прошлого года на 8,2% и составила 2,368 млн. ДФЭ (двадцатифутовый эквивалент).

Объем перевозок крупнотоннажных контейнеров на фитинговых платформах Эмитента (с учетом перевозок собственных контейнеров на подвижном составе третьих лиц) в III квартале 2016 года по сравнению с аналогичным периодом 2015 года вырос на 12,9%, составив 393,8 тыс. ДФЭ. Рост сложился по всем видам перевозок: внутригосударственные перевозки увеличились на 12,0% (225 тыс. ДФЭ против 200,9 тыс. ДФЭ), перевозки в международном сообщении – на 14,1% (168,7 тыс. ДФЭ против 147,8 тыс. ДФЭ). При этом в разрезе видов международных перевозок уровень прироста довольно резко различался. Значительно (на 24,9%) выросли перевозки экспорта (85,7 тыс. ДФЭ против 68,6 тыс. ДФЭ), но объем перевозок транзита увеличился всего на 5,9% (18,7 тыс. ДФЭ против 17,7 тыс. ДФЭ), а перевозки импорта – только на 4,7% (64,3 тыс. ДФЭ против 61,5 тыс. ДФЭ).

В целом положительная динамика перевозок была предопределена некоторым улучшением макроэкономической ситуации в Российской Федерации, очевидно связанным с адаптацией экономики к создавшимся условиям. Однако, по мнению Эмитента, в ближайшей перспективе последствия девальвации рубля и применения экономических санкций со стороны стран Запада и США будут по-прежнему оказывать негативное влияние на рынок международных контейнерных перевозок. До конца 2016 года Эмитент не ожидает значительного оживления спроса на контейнерные перевозки и соответственно их интенсивного роста.

Эмитент, в отличие от конкурентов, использует вертикально-интегрированную бизнес-модель, располагает общероссийской сетью продаж и диверсифицированной клиентской базой, что позволяет оперативно реагировать на изменения рыночной конъюнктуры. Положительное влияние на результаты деятельности Эмитента оказала также его сильная позиция на рынке: доля Эмитента в общем объеме контейнерных перевозок железнодорожным транспортом на сети российских железных дорог была достаточно высокой – 47,4%, что на 0,9 п.п. выше, чем в III квартале 2015 года (46,5%).

Общий объем переработки крупнотоннажных контейнеров на терминалах Компании по итогам III квартала 2016 г. – 319 тыс. ДФЭ – остался на уровне аналогичного периода прошлого года.

Эмитент располагает широкой сетью продаж, состоящей из более чем 140 офисов по всей России, что позволило сформировать обширную клиентскую базу, превышающую 20 тысяч активно работающих клиентов, диверсифицированных по регионам, отраслям и направлениям перевозок.

Таким образом, результаты деятельности Эмитента в III квартале 2016 года соответствуют тенденциям развития отрасли и оцениваются как удовлетворительные.

Причины, обосновывающие полученные результаты деятельности (удовлетворительные и неудовлетворительные, по мнению эмитента, результаты).

Полученные удовлетворительные результаты деятельности Эмитента были обусловлены, с одной стороны, определенными положительными сдвигами в экономике страны и сложившимся по этой причине оживлением рынка и, с другой стороны, проводимыми мероприятиями по оптимизации и контролю затрат.

4.7. Анализ факторов и условий, влияющих на деятельность эмитента

Факторы и условия (влияние инфляции, изменение курсов иностранных валют, решения государственных органов, иные экономические, финансовые, политические и другие факторы), влияющие на деятельность Эмитента и оказавшие влияние на изменение размера выручки от продажи Эмитентом товаров, продукции, работ, услуг и прибыли (убытков) Эмитента от основной деятельности. Прогноз в отношении продолжительности действия указанных факторов и условий:

В последние годы, предшествующие ухудшению взаимоотношений России со странами Запада, на рынке железнодорожных контейнерных перевозок складывалась ситуация значительного превышения спроса на контейнерные перевозки над предложением. Основным фактором, сдерживающим рост предложения, являлся дефицит фитинговых платформ для перевозки контейнеров в целом по рынку, ограниченные возможности производителей подвижного состава по производству таких платформ в России и странах СНГ и запаздывание темпов прироста производственных мощностей производителей платформ по отношению к росту спроса на контейнерные перевозки. Влияние этого фактора снизилось в период острой фазы мирового экономического кризиса и падения объемов перевозок. Затем, по мере посткризисного восстановления рынка, а также выбытия устаревшего вагонного и контейнерного парка, значимость указанного фактора возросла. С наступлением в 2014 году новой волны политических и связанных с ними международных экономических проблем, отражающихся на экономике Российской Федерации, значимость описываемого фактора вновь стала снижаться.

К прочим факторам, влияющим на деятельность Эмитента, относятся факторы оптимизации управления парком фитинговых платформ и контейнеров:

- снижение времени простоев парка (в ожидании, в ремонте, при погрузо-разгрузочных операциях);
- оптимизация маршрутов следования контейнеров и вагонов;
- оптимизация структуры парка контейнеров и ж. д. платформ по типоразмерам;
- своевременное отслеживание местонахождения контейнеров и вагонов.

На деятельность Эмитента оказывает влияние экономическая ситуация в стране и мире. Начало преодоления последствий мирового финансового кризиса (примерно, с 2010 года), в ходе которого произошло значительное снижение объемов контейнерных перевозок, создало базу для восстановления и роста рынка контейнерных перевозок. Однако текущая экономическая ситуация в стране, характеризующаяся отсутствием экономического роста, слабой внешнеэкономической конъюнктурой, ослабленным внутренним и внешним спросом, низким курсом российского рубля к основным мировым валютам, предопределяет как недостаточную интенсивность железнодорожных перевозок, особенно международных, так и замедленный прирост объемов терминальной переработки контейнеров.

Эмитент не располагает достоверными прогнозными данными относительно устойчивости и длительности периода действия указанных факторов, поскольку они находятся вне контроля Эмитента.

Выручка Эмитента по РСБУ за 9 месяцев 2016 года по сравнению с аналогичным периодом 2015 года увеличилась на 18,9%.

Факторы, оказавшие влияние на размер выручки Эмитента по сравнению с аналогичным периодом прошлого года.

К числу факторов, оказавших влияние на изменение размера выручки, Эмитент относит возросшие объемы продаж, в том числе за счет расширения спектра транспортно-логистических услуг. Степень влияния данных факторов Эмитент оценивает как существенную.

Чистая прибыль Эмитента по РСБУ за 9 месяцев 2016 года по сравнению с аналогичным периодом 2015 года увеличилась на 49,6%.

Факторы, оказавшие существенное влияние на размер прибыли Эмитента:

- рост выручки;
- усиление контроля за издержками.

Факторы, оказавшие влияние на размер затрат Эмитента.

Основными факторами, оказавшим существенное влияние на размер затрат Эмитента, было возрастание стоимости услуги соисполнителей и подрядчиков при одновременном сокращении других расходов.

Прогноз в отношении продолжительности действия указанных факторов и условий:

Продолжительность действия указанных факторов оценить не представляется возможным в связи с тем, что они находятся вне контроля Эмитента.

Действия, предпринимаемые эмитентом, и действия, которые эмитент планирует предпринять в будущем для эффективного использования данных факторов и условий.

Эмитент развивает и планирует в перспективе, исходя из конъюнктуры рынка и наличия финансовых ресурсов, дальнейшее развитие собственной производственной базы, а именно:

- наращивание парка фитинговых платформ и контейнеров;*
 - приобретение современного погрузо-разгрузочного оборудования;*
 - приобретение автотранспорта;*
 - модернизацию имеющихся контейнерных терминалов;*
 - создание и развитие крупных логистических центров («хабов») в крупных транспортных узлах.*
- Обладание значительными конкурентными преимуществами (крупный парк подвижного состава и автотранспорта, относительно низкий уровень долговой нагрузки, широкая диверсифицированная база клиентов и др.) дает Эмитенту возможность сохранять сложившуюся долю на рынке.*

Способы, применяемые Эмитентом, и способы, которые Эмитент планирует использовать в будущем для снижения негативного эффекта факторов и условий, влияющих на деятельность Эмитента:

- качественное оперативное управление производственными процессами;*
- развитие кадрового потенциала Эмитента;*
- активизация маркетинговой работы, включая предложение новых транспортно-логистических услуг;*
- внедрение передовых информационно-технологических систем.*

Существенные события/факторы, которые могут в наибольшей степени негативно повлиять на возможность получения Эмитентом в будущем таких же или более высоких результатов по сравнению с результатами, полученными за последний завершённый отчетный период до даты утверждения проспекта ценных бумаг, а также вероятность наступления таких событий (возникновения факторов).

Наиболее существенным фактором, способным оказать негативное влияние на деятельность Эмитента, следует признать отсутствие роста либо падение рыночного спроса на железнодорожные контейнерные перевозки в будущем.

Другими факторами, которые могут негативно повлиять на деятельность Эмитента, являются: конкурентное давление со стороны, как железнодорожных перевозчиков, так и автотранспортных и морских компаний (на отдельных направлениях перевозок).

Низкие цены на нефть и газ на мировых рынках, слабая внешнеэкономическая конъюнктура, ослабленный внутренний и внешний спрос, низкий курс российского рубля к основным мировым валютам наряду с продолжающимися санкциями Запада и США с большой вероятностью продолжат своё отрицательное влияние на экономику Российской Федерации, сдерживая рост инвестиций в основные фонды и, как следствие, ограничивая интенсивность спроса на грузовые перевозки.

В такой обстановке Эмитент ожидает на рынке достаточно острую конкурентную борьбу за клиента.

Основная часть клиентов Эмитента представлена крупными компаниями с достаточно прочным финансовым положением, а зависимость самого Эмитента от заемных средств минимальна, поэтому существенного негативного влияния на свою деятельность в результате усиления конкуренции Эмитент не ожидает.

Продолжительность действия указанных факторов оценить не представляется возможным в связи с тем, что они находятся вне контроля Эмитента.

Существенные события/факторы, которые могут улучшить результаты деятельности Эмитента, и вероятность их наступления, а также продолжительность их действия:

Факторы, которые могут улучшить результаты деятельности Эмитента:

- улучшение экономической ситуации в Российской Федерации;*
- отмена санкций, примененных к России странами Запада и США;*
- повышение спроса на рынке контейнерных перевозок;*
- рост объемов производства и отсутствие резкого удорожания стоимости фитинговых платформ;*
- снижение процентных расходов по обслуживанию займов.*

Вероятность возникновения этих факторов зависит от мировой политической и макроэкономической ситуации, от эффективности управленческих действий, предпринимаемых Правительством Российской Федерации.

Продолжительность действия указанных факторов оценить не представляется возможным в связи с тем, что они находятся вне контроля Эмитента.

4.8. Конкуренты эмитента

К числу основных конкурентов ПАО «ТрансКонтейнер» относятся компании - операторы подвижного состава, имеющие в собственности или аренде фитинговые платформы и контейнеры, и организующие перевозки грузов в контейнерах по железным дорогам, предоставляя так называемую «сквозную услугу». Это ООО «Модуль»; ЗАО «Русская тройка» и ООО «Трансгарант», входящие в транспортную группу FESCO ; ООО «Финтранс ГЛ», входящая в группу компаний ИЛИМ; ООО «Максима Логистик», входящая в группу компаний МАКСИМУМ;

По итогам 3 кв. 2016 г., объем перевозок ООО «Модуль» составил 65,7 тыс. ДФЭ, что на 19,5% больше, чем за аналогичный период 2015 г. (доля перевозок в 3 кв. 2016 г. составляет 7,9% от всех перевозок по сети РЖД).

По итогам 3 кв. 2016 г., объем перевозок компании ООО «Трансгарант», входящая в транспортную группу FESCO составил 56,2 тыс. ДФЭ, что на 7,2% больше, чем за аналогичный период 2015 года.

По показателям компании ООО «Финтранс ГЛ» в 3 кв. 2016 г. наблюдается уменьшение объема перевозок на 6,9% до уровня 26 тыс. ДФЭ (доля на рынке – 3,1%) по сравнению с аналогичным периодом 2015 года.

По итогам 3 кв. 2016 г., объем перевозок ЗАО «Русская тройка» составил 27,4 тыс. ДФЭ, что на 12,8% больше, чем за 3 кв. 2015 г.

По итогам 3 кв. 2016 г., объем перевозок ООО «Максима Логистик», входящая в группу компаний МАКСИМУМ составил 25,9 тыс. ДФЭ, что на 50,4% больше, чем за 3 кв. 2015 г. Группа компаний МАКСИМУМ в сентябре 2016 года завершила сделку по приобретению 50% акций компании АО «ЗМК-Транс». После завершения сделки парк ГК МАКСИМУМ пополнился профильным активом – в количестве 53 вагонов, в состав которых входят платформы для перевозки леса и универсальные платформы, принадлежащие АО «ЗМК-Транс» на праве собственности.

Также на текущий момент ПАО «ТрансКонтейнер» конкурирует на рынке железнодорожных контейнерных перевозок с такой компанией как ООО «Спецтрансгарант», входящая в группу компаний Rail Garant (доля перевозок в 3 кв. 2016 г. составляет 2,7% от всех перевозок по сети РЖД),

В меньшей степени существует конкуренция с компаниями-экспедиторами, не имеющими своего парка подвижного состава, но занимающихся организацией перевозки грузов в контейнерах как ООО ФИРМА "ЭКОДОР". А также компании ориентированные на производство собственного подвижного состава и осуществляющие транспортные, логистические услуги как ЗАО «РТХ-Логистик», входящая в структуру ООО УК «РэйлТрансХолдинг».

Также конкурентами являются морские линии, занимающиеся перевозкой контейнеров из Азии в Европу. Это: ЗАО MAERSK, CMA-CGM, MSC и др.

Одной из ключевых услуг, оказываемой ПАО «ТрансКонтейнер» является терминальное обслуживание. В этой связи, необходимо выделить компании - конкуренты, которые являются собственниками терминалов, расположенных на основных транспортных узлах (в Санкт-Петербурге, Новосибирске, Новороссийске, Владивостоке, Забайкальске, Сыктывкаре, Екатеринбурге, в порту Находка, а также в Финляндии - г. Котка, Хельсинки). К таким компаниям относятся: группа компаний «Евросиб», ОАО «ДВТГ», ООО «Модуль».

Факторы конкурентоспособности ПАО «ТрансКонтейнер» на рынке транспортных услуг:

- крупный парк подвижного состава;
- крупный парк автотехники;
- эффективное использование подвижного состава;
- широкая сеть агентств и представительств;
- возможность отправить контейнер в труднодоступные районы РФ;
- внедрение электронных методов оформления перевозочных документов;
- разработка и внедрение новых транспортных продуктов.

Раздел V. Подробные сведения о лицах, входящих в состав органов управления эмитента, органов эмитента по контролю за его финансово-хозяйственной деятельностью, и краткие сведения о сотрудниках (работниках) эмитента

5.1. Сведения о структуре и компетенции органов управления эмитента

Изменения в составе информации настоящего пункта в отчетном квартале не происходили

5.2. Информация о лицах, входящих в состав органов управления эмитента

5.2.1. Состав совета директоров (наблюдательного совета) эмитента

ФИО: *Вернер Ричард Андреас*

Независимый член совета директоров

Год рождения: *1967*

Образование:

Лондонская школа экономики, Университет Лондона, год окончания - 1989, бакалавр естественных наук (Экономика) с отличием, специальность: торговля и развитие; Оксфордский университет, колледж Линакр, год окончания - 1994, доктор философии в экономике, степень магистра (1992 г.)

Все должности, занимаемые данным лицом в эмитенте и других организациях за последние 5 лет и в настоящее время в хронологическом порядке, в том числе по совместительству

Период		Наименование организации	Должность
с	по		
2001	2013	Профит Кэпитал Партнерс А.Г.	Председатель
2007	2011	Университет Саутгемптона, Школа менеджмента	член Исполнительного совета
2007	наст. время	Провиденс Эссет Менеджмент Ltd.	Директор
2008	2013	Фонд макроинвестирования AGmvK	член Совета директоров
2011	2012	Finance Watch, Брюссель, Рабочая группа CRD IV	член Рабочей группы
2011	наст. время	ЕЦБ	член Теневого Совета
2012	наст. время	Общественное хозяйственное общество LocalFirst	председатель учредитель-директор
2014	наст. время	Ассоциация по изучению банковского дела и экономики	Руководитель
2015	наст. время	ПАО "ТрансКонтейнер"	Член Совета директоров
2016	наст. время	GEFCO S.A.	Член Наблюдательного совета

Доли участия в уставном капитале эмитента/обыкновенных акций не имеет

Сведения об участии в работе комитетов совета директоров

Наименование комитета	Председатель
Комитет по аудиту	Да
Комитет по кадрам и вознаграждениям	Нет
Комитет по стратегии	Нет

Доли участия лица в уставном (складочном) капитале (паевом фонде) дочерних и зависимых обществ эмитента

Лицо указанных долей не имеет

Сведения о характере любых родственных связей с иными лицами, входящими в состав органов управления эмитента и/или органов контроля за финансово-хозяйственной деятельностью эмитента:

Указанных родственных связей нет

Сведения о привлечении такого лица к административной ответственности за правонарушения в

области финансов, налогов и сборов, рынка ценных бумаг или уголовной ответственности (наличии судимости) за преступления в сфере экономики или за преступления против государственной власти:

Лицо к указанным видам ответственности не привлекалось

Сведения о занятии таким лицом должностей в органах управления коммерческих организаций в период, когда в отношении указанных организаций было возбуждено дело о банкротстве и/или введена одна из процедур банкротства, предусмотренных законодательством Российской Федерации о несостоятельности (банкротстве):

Лицо указанных должностей не занимало

ФИО: ***Давыдов Алексей Юрьевич***

Год рождения: ***1971***

Образование:

Санкт-Петербургский инженерно-экономический институт, специальность: инженер-экономист, год окончания - 1993 г.;

Санкт-Петербургский государственный университет, специальность: юриспруденция, год окончания - 1999 году

Все должности, занимаемые данным лицом в эмитенте и других организациях за последние 5 лет и в настоящее время в хронологическом порядке, в том числе по совместительству

Период		Наименование организации	Должность
с	по		
2008	наст. время	ОАО «БЭТ»	Член Совета директоров, Председатель Совета директоров
2008	2013	ОАО «РЖДстрой»	Член Совета директоров
2010	2011	СП «РасонКонТранс»	Член Совета директоров
2010	2016	ОАО «РЖД»	Начальник Департамента управления дочерними и зависимыми обществами
2010	наст. время	ПАО «ТрансКонтейнер»	Член Совета директоров
2010	2012	ОАО «Желдорремаш»	Член Совета директоров
2010	наст. время	АО «ФГК»	Член Совета директоров
2011	наст. время	АО «ВРК-1»	Председатель Совета директоров
2011	наст. время	ОАО «Элтеза»	Председатель Совета директоров
2011	2013	ОАО «ПГК»	Член Совета директоров
2011	2013	ОАО «ТД «РЖД»	Член Совета директоров
2011	2012	ОАО «ФПК»	Член Совета директоров
2012	2016	ЗАО «Трансмашхолдинг»	Член Совета директоров
2012	наст. время	АО «Росжелдорпроект»	Председатель Совета директоров
2012	2016	Благотворительный фонд «Транссоюз»	Член Совета Фонда
2012	2016	ЗАО «Компания ТрансТелеком»	Член Совета директоров
2012	2013	ОАО «Скоростные магистрали»	Председатель Совета директоров
2013	наст. время	ОАО «ТД РЖД»	Председатель Совета директоров
2013	наст. время	АО «РЖДстрой»	Председатель Совета директоров

2013	2015	АО «РЖД-Здоровье»	Председатель Совета директоров
------	------	-------------------	--------------------------------

Доли участия в уставном капитале эмитента/обыкновенных акций не имеет

Сведения об участии в работе комитетов совета директоров

Член совета директоров(наблюдательного совета) не участвует в работе комитетов совета директоров (наблюдательного совета)

Доли участия лица в уставном (складочном) капитале (паевом фонде) дочерних и зависимых обществ эмитента

Лицо указанных долей не имеет

Сведения о характере любых родственных связей с иными лицами, входящими в состав органов управления эмитента и/или органов контроля за финансово-хозяйственной деятельностью эмитента:

Указанных родственных связей нет

Сведения о привлечении такого лица к административной ответственности за правонарушения в области финансов, налогов и сборов, рынка ценных бумаг или уголовной ответственности (наличии судимости) за преступления в сфере экономики или за преступления против государственной власти:

Лицо к указанным видам ответственности не привлекалось

Сведения о занятии таким лицом должностей в органах управления коммерческих организаций в период, когда в отношении указанных организаций было возбуждено дело о банкротстве и/или введена одна из процедур банкротства, предусмотренных законодательством Российской Федерации о несостоятельности (банкротстве):

Лицо указанных должностей не занимало

ФИО: ***Костенец Ирина Александровна***

Год рождения: ***1961***

Образование:

Иркутский институт инженеров железнодорожного транспорта, специальность: строительство железных дорог, путь и путевое хозяйство, год окончания - 1984 г.; Академия народного хозяйства при Правительстве Российской Федерации, специальность: государственное управление экономикой и финансами на железнодорожном транспорте, год окончания - 1998 г.

Все должности, занимаемые данным лицом в эмитенте и других организациях за последние 5 лет и в настоящее время в хронологическом порядке, в том числе по совместительству

Период		Наименование организации	Должность
с	по		
2009	2012	ОАО "РЖД"	Начальник Департамента по организационно-штатным вопросам
2012	наст. время	ОАО "РЖД"	Начальник Департамента экономики
2012	наст. время	ЗАО "ЮКЖД"	Член Совета директоров
2012	2015	АО "ЖАСО"	Член Совета директоров
2013	наст. время	ПАО "ТрансКонтейнер"	Член Совета директоров
2013	наст. время	АО "ФПК"	Член Совета директоров

Доли участия в уставном капитале эмитента/обыкновенных акций не имеет

Сведения об участии в работе комитетов совета директоров

Наименование комитета	Председатель
Комитет по кадрам и вознаграждениям	Нет
Комитет по аудиту	Нет

Доли участия лица в уставном (складочном) капитале (паевом фонде) дочерних и зависимых обществ эмитента

Лицо указанных долей не имеет

Сведения о характере любых родственных связей с иными лицами, входящими в состав органов управления эмитента и/или органов контроля за финансово-хозяйственной деятельностью эмитента:

Указанных родственных связей нет

Сведения о привлечении такого лица к административной ответственности за правонарушения в области финансов, налогов и сборов, рынка ценных бумаг или уголовной ответственности (наличии судимости) за преступления в сфере экономики или за преступления против государственной власти:

Лицо к указанным видам ответственности не привлекалось

Сведения о занятии таким лицом должностей в органах управления коммерческих организаций в период, когда в отношении указанных организаций было возбуждено дело о банкротстве и/или введена одна из процедур банкротства, предусмотренных законодательством Российской Федерации о несостоятельности (банкротстве):

Лицо указанных должностей не занимало

ФИО: *Маммед Заде Лейла Рафаэльевна*

Год рождения: *1975*

Образование:

Техасский Университет А&М (США), специализации: «Финансы» и «Нефтяное дело», год окончания: 2002 год.

Все должности, занимаемые данным лицом в эмитенте и других организациях за последние 5 лет и в настоящее время в хронологическом порядке, в том числе по совместительству

Период		Наименование организации	Должность
с	по		
2010	2013	Summa Group	Вице-президент по операционному управлению
2010	2013	ООО «Стройновация»	Председатель Совета директоров
2010	2013	ОАО «ГлобалЭлектроСервис»	Председатель Совета директоров
2010	2013	ООО «Интэкс»	Председатель Совета директоров
2010	2013	ОАО «ЯТЭК»	Председатель Совета директоров
2013	2016	Russian Restaurant Group	Креативный директор
2016	наст. время	ПАО «ДВМП»	Член Совета директоров
2016	наст. время	ОАО «ЯТЭК»	Председатель Совета директоров

2016	наст. время	ООО «Группа «Сумма»	Исполнительный директор
2016	наст. время	АО «Открытый Порт Находка»	Член Совета директоров
2016	наст. время	ОАО «ОЗК»	Член Совета директоров
2016	наст. время	ПАО «ТрансКонтейнер»	Член Совета директоров

Доли участия в уставном капитале эмитента/обыкновенных акций не имеет

Сведения об участии в работе комитетов совета директоров

Наименование комитета	Председатель
Комитет по кадрам и вознаграждениям	Нет
Комитет по стратегии	Нет

Доли участия лица в уставном (складочном) капитале (паевом фонде) дочерних и зависимых обществ эмитента

Лицо указанных долей не имеет

Сведения о характере любых родственных связей с иными лицами, входящими в состав органов управления эмитента и/или органов контроля за финансово-хозяйственной деятельностью эмитента:

Указанных родственных связей нет

Сведения о привлечении такого лица к административной ответственности за правонарушения в области финансов, налогов и сборов, рынка ценных бумаг или уголовной ответственности (наличия судимости) за преступления в сфере экономики или за преступления против государственной власти:

Лицо к указанным видам ответственности не привлекалось

Сведения о занятии таким лицом должностей в органах управления коммерческих организаций в период, когда в отношении указанных организаций было возбуждено дело о банкротстве и/или введена одна из процедур банкротства, предусмотренных законодательством Российской Федерации о несостоятельности (банкротстве):

Лицо указанных должностей не занимало

ФИО: **Новожилов Юрий Викторович**
(председатель)

Год рождения: **1974**

Образование:

Санкт-Петербургский государственный университет, год окончания - 1996 г., специальность - теоретическая экономика.

Все должности, занимаемые данным лицом в эмитенте и других организациях за последние 5 лет и в настоящее время в хронологическом порядке, в том числе по совместительству

Период		Наименование организации	Должность
с	по		
2008	2013	КИТ Финанс (ООО)	Член Совета директоров
2008	2014	КИТ Финанс Инвестиционный банк (ОАО)	Председатель Совета директоров
2009	2015	ЗАО "КИТ Финанс НПФ"	Председатель Совета директоров Фонда
2009	2012	КИТ Финанс Страхование (ОАО)	Председатель Совета директоров
2009	2012	ТКБ БНП Париба Инвестмент Партнерс (ОАО)	Член Совета директоров
2009	2012	ТКБ БНП Париба Инвестмент Партнерс	Член Совета директоров

		(ООО)	
2009	2014	ТКВ BNP ParibasInvestment Partners Holding B.V.	Член Совета директоров
2009	2012	Благотворительный фонд содействия развитию железнодорожного транспорта "Транссоюз"	Член Совета Фонда
2009	наст. время	НПФ "БЛАГОСОСТОЯНИЕ"	Член Совета Фонда
2009	2012	ОАО "ТрансКредитБанк"	Президент, Председатель Правления
2010	наст. время	Благотворительный Фонд социальной помощи детям "Расправь Крылья"	Член Попечительского Совета
2010	2013	Благотворительный Фонд "ПОЧЁТ"	Член Совета Фонда
2010	2012	Некоммерческая организация "Ассоциация региональных банков России"	Член Совета ассоциации
2012	2014	ОАО "Компания Усть-Луга"	Член Совета директоров
2012	2013	ОАО "РусРейлЛизинг"	Член Совета директоров
2012	наст. время	НПФ "БЛАГОСОСТОЯНИЕ"	Исполнительный директор
2012	2012	КИТ Финанс Холдинговая компания (ООО)	Член Совета директоров
2012	наст. время	КИТ Финанс Холдинговая компания (ООО)	Председатель Совета директоров
2012	наст. время	ЗАО "Специализированный пенсионный администратор"	Член Совета директоров
2012	2015	ПАО "МОСТОТРЕСТ"	Член Совета директоров
2012	2014	ОАО "Калужский завод "Ремпутьмаш"	Член Совета директоров
2012	наст. время	ПАО "ТрансКонтейнер"	Член Совета директоров
2012	2013	ЗАО "Русская тройка"	Член Совета директоров
2012	2013	ЗАО "Военно-мемориальная компания"	Член Совета директоров
2012	2014	Связной Банк (ЗАО)	Член Совета директоров
2012	наст. время	ПАО "ТрансФин-М"	Член Совета директоров
2013	2013	ЗАО "Страховая компания БЛАГОСОСТОЯНИЕ"	Член Совета директоров
2013	наст. время	АКБ "Абсолют Банк" (ПАО)	Председатель Совета директоров
2013	наст. время	АО "Страховая компания БЛАГОСОСТОЯНИЕ"	Председатель Совета директоров
2013	2013	ОАО "РусРейлЛизинг"	Зам. Председателя Совета директоров
2013	наст. время	ЗАО "Военно-мемориальная компания"	Председатель Совета директоров
2013	наст. время	КИТ Финанс (ООО)	Председатель Совета директоров
2014	2014	Открытое акционерное общество Негосударственный пенсионный фонд «БЛАГОСОСТОЯНИЕ ОПС»	Председатель Совета директоров
2014	наст. время	Публичное акционерное общество "Объединенные Кредитные Системы"	Член Совета директоров
2015	наст. время	ТКБ Инвестмент Партнерс (Акционерное общество)	Член Совета директоров
2015	наст. время	ТКБ Инвестмент Партнерс (общество с ограниченной ответственностью)	Член Совета директоров

Доли участия в уставном капитале эмитента/обыкновенных акций не имеет

Сведения об участии в работе комитетов совета директоров

Член совета директоров(наблюдательного совета) не участвует в работе комитетов совета директоров (наблюдательного совета)

Доли участия лица в уставном (складочном) капитале (паевом фонде) дочерних и зависимых обществ эмитента

Лицо указанных долей не имеет

Сведения о характере любых родственных связей с иными лицами, входящими в состав органов управления эмитента и/или органов контроля за финансово-хозяйственной деятельностью эмитента:

Указанных родственных связей нет

Сведения о привлечении такого лица к административной ответственности за правонарушения в области финансов, налогов и сборов, рынка ценных бумаг или уголовной ответственности (наличии судимости) за преступления в сфере экономики или за преступления против государственной власти:

Лицо к указанным видам ответственности не привлекалось

Сведения о занятии таким лицом должностей в органах управления коммерческих организаций в период, когда в отношении указанных организаций было возбуждено дело о банкротстве и/или введена одна из процедур банкротства, предусмотренных законодательством Российской Федерации о несостоятельности (банкротстве):

Лицо указанных должностей не занимало

ФИО: **О'Браен Питер Ллойд**

Независимый член совета директоров

Год рождения: **1969**

Образование:

Университет Дьюк, США, бакалавр, год окончания: 1991;

Колумбийский Университет, США,, магистр делового администрирования, год окончания: 2000.

Все должности, занимаемые данным лицом в эмитенте и других организациях за последние 5 лет и в настоящее время в хронологическом порядке, в том числе по совместительству

Период		Наименование организации	Должность
с	по		
2012	наст. время	ОАО «Трубная металлургическая компания»	Член Совета директоров
2012	наст. время	ПАО «ТрансФин-М»	Председатель Совета директоров
2012	2013	ОАО «РусРейлЛизинг»	Председатель Совета директоров
2011	2015	Европейский Пенсионный Фонд	Член Попечительского Совета
2012	2013	HRT	Независимый член Совета директоров
2012	2015	IG Seismic Services (IGSS)	Независимый директор, Председатель Комитета по аудиту
2015	наст. время	ПАО «Т плюс»	Независимый директор, Председатель Комитета по аудиту

Доли участия в уставном капитале эмитента/обыкновенных акций не имеет

Сведения об участии в работе комитетов совета директоров

Наименование комитета	Председатель
Комитет по аудиту	Нет
Комитет по кадрам и вознаграждениям	Нет

Доли участия лица в уставном (складочном) капитале (паевом фонде) дочерних и зависимых обществ эмитента

Лицо указанных долей не имеет

Сведения о характере любых родственных связей с иными лицами, входящими в состав органов управления эмитента и/или органов контроля за финансово-хозяйственной деятельностью эмитента:

Указанных родственных связей нет

Сведения о привлечении такого лица к административной ответственности за правонарушения в области финансов, налогов и сборов, рынка ценных бумаг или уголовной ответственности (наличии судимости) за преступления в сфере экономики или за преступления против государственной власти:

Лицо к указанным видам ответственности не привлекалось

Сведения о занятии таким лицом должностей в органах управления коммерческих организаций в период, когда в отношении указанных организаций было возбуждено дело о банкротстве и/или введена одна из процедур банкротства, предусмотренных законодательством Российской Федерации о несостоятельности (банкротстве):

Лицо указанных должностей не занимало

ФИО: **Панченко Александр Александрович**

Год рождения: **1989**

Образование:

МГУ им. М.В. Ломоносова, год окончания: 2011, специальность: журналистика, кандидат наук.

Все должности, занимаемые данным лицом в эмитенте и других организациях за последние 5 лет и в настоящее время в хронологическом порядке, в том числе по совместительству

Период		Наименование организации	Должность
с	по		
2010	2012	ЗАО ИД "Коммерсантъ"	Обозреватель отдела бизнеса
2012	2014	ООО "Группа Сумма"	Менеджер направления инвестиционных проектов
2013	наст. время	Баронетта Инвестментс Лимитед	Советник главы представительства
2014	2016	ООО "Группа Сумма"	Советник Председателя Совета директоров
2014	наст. время	ЗАО "Русская Тройка"	Член Совета директоров
2014	наст. время	ПАО "ТрансКонтейнер"	Член Совета директоров
2016	наст. время	ООО "Группа Сумма"	Первый заместитель исполнительного директора

Доли участия в уставном капитале эмитента/обыкновенных акций не имеет

Сведения об участии в работе комитетов совета директоров

Наименование комитета	Председатель
Комитет по аудиту	Нет
Комитет по кадрам и вознаграждениям	Нет
Комитет по стратегии	Нет

Доли участия лица в уставном (складочном) капитале (паевом фонде) дочерних и зависимых обществ эмитента

Лицо указанных долей не имеет

Сведения о характере любых родственных связей с иными лицами, входящими в состав органов управления эмитента и/или органов контроля за финансово-хозяйственной деятельностью эмитента:

Указанных родственных связей нет

Сведения о привлечении такого лица к административной ответственности за правонарушения в области финансов, налогов и сборов, рынка ценных бумаг или уголовной ответственности (наличии судимости) за преступления в сфере экономики или за преступления против государственной власти:

Лицо к указанным видам ответственности не привлекалось

Сведения о занятии таким лицом должностей в органах управления коммерческих организаций в период, когда в отношении указанных организаций было возбуждено дело о банкротстве и/или введена одна из процедур банкротства, предусмотренных законодательством Российской Федерации о несостоятельности (банкротстве):

Лицо указанных должностей не занимало

ФИО: **Тонких Андрей Викторович**

Год рождения: **1977**

Образование:

Московская государственная академия водного транспорта, специализация: юриспруденция, год окончания: 1999

Все должности, занимаемые данным лицом в эмитенте и других организациях за последние 5 лет и в настоящее время в хронологическом порядке, в том числе по совместительству

Период		Наименование организации	Должность
с	по		
2008	2012	Департамент государственной политики в области железнодорожного транспорта Министерства транспорта РФ	Заместитель директора
2012	2012	НП «Совет участников рынка услуг операторов железнодорожного подвижного состава»	Заместитель исполнительного директора
2012	2012	СРО НП «Совет операторов железнодорожного транспорта»	Заместитель исполнительного директора
2012	2014	СРО НП «Совет операторов железнодорожного транспорта»	Заместитель исполнительного директора – руководитель подразделения по нормотворчеству и стратегическому развитию
2014	2015	ООО «Стилтранс»	Советник
2015	2015	ООО «Новая перевозочная компания»	Советник

2015	2016	ОАО «РЖД»	Советник старшего вице-президента
2016	наст. время	ОАО «РЖД»	Начальник Департамента управления бизнес-проектами
2016	наст. время	АО «Рефсервис»	Заместитель председателя Совета директоров

Доли участия в уставном капитале эмитента/обыкновенных акций не имеет

Сведения об участии в работе комитетов совета директоров

Наименование комитета	Председатель
Комитет по стратегии	Нет

Доли участия лица в уставном (складочном) капитале (паевом фонде) дочерних и зависимых обществ эмитента

Лицо указанных долей не имеет

Сведения о характере любых родственных связей с иными лицами, входящими в состав органов управления эмитента и/или органов контроля за финансово-хозяйственной деятельностью эмитента:

Указанных родственных связей нет

Сведения о привлечении такого лица к административной ответственности за правонарушения в области финансов, налогов и сборов, рынка ценных бумаг или уголовной ответственности (наличия судимости) за преступления в сфере экономики или за преступления против государственной власти:

Лицо к указанным видам ответственности не привлекалось

Сведения о занятии таким лицом должностей в органах управления коммерческих организаций в период, когда в отношении указанных организаций было возбуждено дело о банкротстве и/или введена одна из процедур банкротства, предусмотренных законодательством Российской Федерации о несостоятельности (банкротстве):

Лицо указанных должностей не занимало

ФИО: *Тугаринов Сергей Львович*

Год рождения: *1970*

Образование:

Московский Государственный авиационный институт, дата окончания: 01.06.1995, специальность: космические летательные аппараты и разгонные блоки

Все должности, занимаемые данным лицом в эмитенте и других организациях за последние 5 лет и в настоящее время в хронологическом порядке, в том числе по совместительству

Период		Наименование организации	Должность
с	по		
2012	2014	ООО "Севтехнотранс"	Советник генерального директора
2014	2016	ООО "ГТИ Менеджмент"	Советник генерального директора
2016	наст. время	ЦФТО - филиал ОАО "РЖД"	Заместитель генерального директора
2016	наст. время	АО "Рефсервис"	Председатель Совета директоров

Доли участия в уставном капитале эмитента/обыкновенных акций не имеет

Сведения об участии в работе комитетов совета директоров

Наименование комитета	Председатель
Комитет по стратегии	Да

Доли участия лица в уставном (складочном) капитале (паевом фонде) дочерних и зависимых обществ эмитента

Лицо указанных долей не имеет

Сведения о характере любых родственных связей с иными лицами, входящими в состав органов управления эмитента и/или органов контроля за финансово-хозяйственной деятельностью эмитента:

Указанных родственных связей нет

Сведения о привлечении такого лица к административной ответственности за правонарушения в области финансов, налогов и сборов, рынка ценных бумаг или уголовной ответственности (наличии судимости) за преступления в сфере экономики или за преступления против государственной власти:

Лицо к указанным видам ответственности не привлекалось

Сведения о занятии таким лицом должностей в органах управления коммерческих организаций в период, когда в отношении указанных организаций было возбуждено дело о банкротстве и/или введена одна из процедур банкротства, предусмотренных законодательством Российской Федерации о несостоятельности (банкротстве):

Лицо указанных должностей не занимало

ФИО: **Шайдаев Марат Магомедович**

Год рождения: **1968**

Образование:

Военный Краснознаменный институт МО СССР, год окончания - 1990, специальность - юрист-правовед;

Академия государственной службы при Президенте РФ, год окончания - 2007, специальность – менеджер по специальности «Государственное и муниципальное управление»

Все должности, занимаемые данным лицом в эмитенте и других организациях за последние 5 лет и в настоящее время в хронологическом порядке, в том числе по совместительству

Период		Наименование организации	Должность
с	по		
2005	наст. время	ЗАО «Совфрайт-Приморск» (ЗАО «СоюзФлот Порт»)	член Совета директоров
2007	наст. время	ООО «Группа «Сумма»	член Совета директоров
2009	2012	ООО «Группа «Сумма»	Вице-президент, Вице-президент-Исполнительный директор, Первый Вице-президент-Исполнительный директор, Президент
2008	2016	ООО «Приморский торговый порт»	член Совета директоров
2008	наст. время	ОАО «ЯТЭК»	член Совета директоров
2011	2013	Представительство ОАО «НМТП»	Вице-президент по инвестициям - Директор представительства (по совместительству)

2011	2013	ООО «Балтийская стивидорная компания»	Председатель Совета директоров
2011	2016	ООО «Новороссийский мазутный терминал»	Член Совета директоров
2011	2015	ООО «Новороссийский судоремонтный завод»	Член Совета директоров
2011	2013	ОАО «Новорослесэкспорт»	Член Совета директоров, Председатель Совета директоров
2011	наст. время	ОАО «Новороссийский зерновой терминал»	Член Совета директоров
2011	2013	ОАО «Новороссийский зерновой терминал»	Председатель Совета директоров
2012	2016	ПАО «НМТП»	Член Совета директоров
2012	2013	ОАО «НМТП»	Первый заместитель Генерального директора, Председатель Совета директоров
2013	наст. время	ОАО «ЯТЭК»	Советник
2013	2016	АО «Открытый Порт Находка»	Член Совета директоров
2015	наст. время	ПАО «ТрансКонтейнер»	Член Совета директоров
2013	наст. время	ОАО «Флот Новороссийского морского торгового порта»	Член Совета директоров
2014	наст. время	ОАО «ИПП»	Член Совета директоров
2013	наст. время	ПАО «ДВМП»	Член Совета директоров
2014	наст. время	АО «Объединенная зерновая компания»	Член Совета директоров
2014	наст. время	ООО «Балтийская стивидорная компания»	Член Совета директоров
2015	2016	ООО «ФЕСКО -БУНКЕР»	Член Совета директоров
2014	2016	ООО «ПортТранс»	Член Совета директоров
2015	2016	ПАО «Владивостокский морской торговый порт»	Член Наблюдательного совета
2015	наст. время	ОАО «Новорослесэкспорт»	Председатель Совета директоров
2015	наст. время	ООО «Новороссийский судоремонтный завод»	Председатель Совета директоров
2016	наст. время	АО «Объединенная зерновая компания»	Генеральный директор

Доли участия в уставном капитале эмитента/обыкновенных акций не имеет

Сведения об участии в работе комитетов совета директоров

Наименование комитета	Председатель
Комитет по стратегии	Нет

Доли участия лица в уставном (складочном) капитале (паевом фонде) дочерних и зависимых обществ эмитента

Лицо указанных долей не имеет

Сведения о характере любых родственных связей с иными лицами, входящими в состав органов управления эмитента и/или органов контроля за финансово-хозяйственной деятельностью эмитента:

Указанных родственных связей нет

Сведения о привлечении такого лица к административной ответственности за правонарушения в области финансов, налогов и сборов, рынка ценных бумаг или уголовной ответственности (наличии судимости) за преступления в сфере экономики или за преступления против государственной власти:

Лицо к указанным видам ответственности не привлекалось

Сведения о занятии таким лицом должностей в органах управления коммерческих организаций в период, когда в отношении указанных организаций было возбуждено дело о банкротстве и/или введена одна из процедур банкротства, предусмотренных законодательством Российской Федерации о несостоятельности (банкротстве):

Лицо указанных должностей не занимало

ФИО: **Шиткина Ирина Сергеевна**

Независимый член совета директоров

Год рождения: **1965**

Образование:

МГУ им. М.В. Ломоносова, год окончания - 1988 г.

Все должности, занимаемые данным лицом в эмитенте и других организациях за последние 5 лет и в настоящее время в хронологическом порядке, в том числе по совместительству

Период		Наименование организации	Должность
с	по		
2009	2011	ОАО "Владимирский завод пленочных материалов"	Член Наблюдательного совета
2009	2011	ОАО "Холдинговая компания Элинар"	Заместитель Генерального директора по корпоративному управлению
2005	наст. время	Московский государственный университет им. М.В. Ломоносова	Профессор кафедры предпринимательского права
2009	наст. время	ОАО "Холдинговая компания Элинар"	Председатель Наблюдательного совета
2009	2015	ЗАО "Русско-Американская птицефабрика "Элинар-Бройлер"	Член Совета директоров
2009	наст. время	ЗАО "Элинар"	Член Наблюдательного совета
2010	наст. время	ПАО "ТрансКонтейнер"	Член Совета директоров (независимый директор)
2010	2012	ЗАО "Завод электроизоляционных материалов "Элинар"	Член Наблюдательного совета
2011	наст. время	ОАО "Холдинговая компания Элинар"	Советник генерального директора
2012	наст. время	ООО "Нарпромразвитие"	Член Совета директоров
2012	2013	ОАО «Желдорреммаш»	Член Совета директоров (независимый директор)
2013	2016	ОАО "Скоростные магистрали"	Член Совета директоров (независимый директор)
2012	2016	АО "ВРК – 1"	Член Совета директоров (независимый директор)
2013	2016	АО "ВРК – 2"	Член Совета директоров (независимый директор)
2013	2014	ОАО "РЖД-Здоровье"	Член Совета директоров (независимый директор)

2013	2016	АО «Компания ТрансТелеКом»	Член Совета директоров (независимый директор)
2014	2016	АО "ФПК"	Член Совета директоров (независимый директор)
2014	2016	АО «Калужский завод «Ремпутьмаш»	Член Совета директоров (независимый директор)
2014	2016	АО "ОТЛК"	Член Совета директоров

Доли участия в уставном капитале эмитента/обыкновенных акций не имеет

Сведения об участии в работе комитетов совета директоров

Наименование комитета	Председатель
Комитет по кадрам и вознаграждениям	Да
Комитет по аудиту	Нет

Доли участия лица в уставном (складочном) капитале (паевом фонде) дочерних и зависимых обществ эмитента

Лицо указанных долей не имеет

Сведения о характере любых родственных связей с иными лицами, входящими в состав органов управления эмитента и/или органов контроля за финансово-хозяйственной деятельностью эмитента:

Указанных родственных связей нет

Сведения о привлечении такого лица к административной ответственности за правонарушения в области финансов, налогов и сборов, рынка ценных бумаг или уголовной ответственности (наличии судимости) за преступления в сфере экономики или за преступления против государственной власти:

Лицо к указанным видам ответственности не привлекалось

Сведения о занятии таким лицом должностей в органах управления коммерческих организаций в период, когда в отношении указанных организаций было возбуждено дело о банкротстве и/или введена одна из процедур банкротства, предусмотренных законодательством Российской Федерации о несостоятельности (банкротстве):

Лицо указанных должностей не занимало

5.2.2. Информация о единоличном исполнительном органе эмитента

ФИО: *Баскаков Петр Васильевич*

Год рождения: *1961*

Образование:

Московский институт инженеров железнодорожного транспорта, год окончания - 1986 г., специальность: управление процессами перевозок на железнодорожном транспорте. Кандидат технических наук.

Все должности, занимаемые данным лицом в эмитенте и других организациях за последние 5 лет и в настоящее время в хронологическом порядке, в том числе по совместительству

Период		Наименование организации	Должность
с	по		
2006	наст. время	ПАО "ТрансКонтейнер"	Генеральный директор

2006	2015	ПАО "ТрансКонтейнер"	Член Совета директоров
2007	2012	Oy ContainerTrans Scandinavia Ltd	Член Совета директоров
2007	наст. время	Ассоциация Российских Экспедиторов	Член Совета Ассоциации
2008	наст. время	Общероссийское отраслевое Объединение работодателей железнодорожного транспорта	Член Совета Объединения
2008	наст. время	Trans-Eurasia Logistics GmbH	Член Комитета акционеров
2009	наст. время	Общероссийское объединение работодателей "Российский союз промышленников и предпринимателей"	Член Правления
2009	наст. время	Благотворительный фонд содействия развитию железнодорожного транспорта "ТРАССОЮЗ"	Член Совета Фонда
2010	наст. время	НП "Совет участников рынка услуг операторов железнодорожного подвижного состава"	Член Президиума
2010	2012	ОАО "РЖД Логистика"	Заместитель председателя Совета директоров
2011	2016	АО "Кедентранссервис"	Член Совета директоров
2012	2015	АО "РЖД Логистика"	Председатель Совета директоров
2012	наст. время	GEFCO S.A.	Член Наблюдательного совета
2012	наст. время	Oy ContainerTrans Scandinavia Ltd	Председатель Совета директоров
2014	2016	АО "ОТЛК", Президент	Председатель Правления, член Совета директоров
2014	наст. время	ПАО "ТрансКонтейнер"	Председатель Правления
2016	2016	ПАО "ТрансКонтейнер"	Член Совета директоров

Доля участия лица в уставном капитале эмитента, %: **0.012242**

Доля принадлежащих лицу обыкновенных акций эмитента, %: **0.012242**

Доли участия лица в уставном (складочном) капитале (паевом фонде) дочерних и зависимых обществ эмитента

Лицо указанных долей не имеет

Сведения о характере любых родственных связей с иными лицами, входящими в состав органов управления эмитента и/или органов контроля за финансово-хозяйственной деятельностью эмитента:

Указанных родственных связей нет

Сведения о привлечении такого лица к административной ответственности за правонарушения в области финансов, налогов и сборов, рынка ценных бумаг или уголовной ответственности (наличии судимости) за преступления в сфере экономики или за преступления против государственной власти:

Лицо к указанным видам ответственности не привлекалось

Сведения о занятии таким лицом должностей в органах управления коммерческих организаций в период, когда в отношении указанных организаций было возбуждено дело о банкротстве и/или введена одна из процедур банкротства, предусмотренных законодательством Российской Федерации о несостоятельности (банкротстве):

Лицо указанных должностей не занимало

5.2.3. Состав коллегиального исполнительного органа эмитента

ФИО: *Баскаков Петр Васильевич*

(*председатель*)

Год рождения: *1961*

Образование:

Московский институт инженеров железнодорожного транспорта, год окончания - 1986 г.,

специальность: управление процессами перевозок на железнодорожном транспорте.

Кандидат технических наук.

Все должности, занимаемые данным лицом в эмитенте и других организациях за последние 5 лет и в настоящее время в хронологическом порядке, в том числе по совместительству

Период		Наименование организации	Должность
с	по		
2006	наст. время	ПАО "ТрансКонтейнер"	Генеральный директор
2006	2015	ПАО "ТрансКонтейнер"	Член Совета директоров
2007	2012	Oy ContainerTrans Scandinavia Ltd	Член Совета директоров
2007	наст. время	Ассоциация Российских Экспедиторов	Член Совета Ассоциации
2008	наст. время	Общероссийское отраслевое Объединение работодателей железнодорожного транспорта	Член Совета Объединения
2008	наст. время	Trans-Eurasia Logistics GmbH	Член Комитета акционеров
2009	наст. время	Общероссийское объединение работодателей "Российский союз промышленников и предпринимателей"	Член Правления
2009	наст. время	Благотворительный фонд содействия развитию железнодорожного транспорта "ТРАНССОЮЗ"	Член Совета Фонда
2010	наст. время	НП "Совет участников рынка услуг операторов железнодорожного подвижного состава"	Член Президиума
2010	2012	ОАО "РЖД Логистика"	Заместитель председателя Совета директоров
2011	2016	АО "Кедентранссервис"	Член Совета директоров
2012	2015	АО "РЖД Логистика"	Председатель Совета директоров
2012	наст. время	GEFCO S.A.	Член Наблюдательного совета
2012	наст. время	Oy ContainerTrans Scandinavia Ltd	Председатель Совета директоров
2014	2016	АО "ОТЛК", Президент	Председатель Правления, член Совета директоров
2014	наст. время	ПАО "ТрансКонтейнер"	Председатель Правления
2016	2016	ПАО "ТрансКонтейнер"	Член Совета директоров

Доля участия лица в уставном капитале эмитента, %: **0.012242**

Доля принадлежащих лицу обыкновенных акций эмитента, %: **0.012242**

Доли участия лица в уставном (складочном) капитале (паевом фонде) дочерних и зависимых обществ эмитента

Лицо указанных долей не имеет

Сведения о характере любых родственных связей с иными лицами, входящими в состав органов управления эмитента и/или органов контроля за финансово-хозяйственной деятельностью эмитента:

Указанных родственных связей нет

Сведения о привлечении такого лица к административной ответственности за правонарушения в области финансов, налогов и сборов, рынка ценных бумаг или уголовной ответственности (наличии судимости) за преступления в сфере экономики или за преступления против государственной власти:

Лицо к указанным видам ответственности не привлекалось

Сведения о занятии таким лицом должностей в органах управления коммерческих организаций в период, когда в отношении указанных организаций было возбуждено дело о банкротстве и/или введена одна из процедур банкротства, предусмотренных законодательством Российской Федерации о несостоятельности (банкротстве):

Лицо указанных должностей не занимало

ФИО: ***Драчёв Владимир Николаевич***

Год рождения: ***1951***

Образование:

Иркутский институт инженеров железнодорожного транспорта, год окончания - 1982 г., специальность: эксплуатация железных дорог.

Все должности, занимаемые данным лицом в эмитенте и других организациях за последние 5 лет и в настоящее время в хронологическом порядке, в том числе по совместительству

Период		Наименование организации	Должность
с	по		
2006	наст. время	ПАО "ТрансКонтейнер"	Первый заместитель генерального директора

Доли участия в уставном капитале эмитента/обыкновенных акций не имеет

Доли участия лица в уставном (складочном) капитале (паевом фонде) дочерних и зависимых обществ эмитента

Лицо указанных долей не имеет

Сведения о характере любых родственных связей с иными лицами, входящими в состав органов управления эмитента и/или органов контроля за финансово-хозяйственной деятельностью эмитента:

Указанных родственных связей нет

Сведения о привлечении такого лица к административной ответственности за правонарушения в области финансов, налогов и сборов, рынка ценных бумаг или уголовной ответственности (наличии судимости) за преступления в сфере экономики или за преступления против государственной власти:

Лицо к указанным видам ответственности не привлекалось

Сведения о занятии таким лицом должностей в органах управления коммерческих организаций в период, когда в отношении указанных организаций было возбуждено дело о банкротстве и/или введена одна из процедур банкротства, предусмотренных законодательством Российской Федерации о несостоятельности (банкротстве):

Лицо указанных должностей не занимало

ФИО: ***Лопатин Антон Викторович***

Год рождения: ***1975***

Образование:

Красноярский государственный аграрный университет, год окончания - 1996 г., специальность:

экономика и управление аграрным производством, квалификация: экономист по организации производства и бухгалтерскому учету.

Университет штата Нью-Йорк, США, год окончания - 2000 г., степень магистра бизнес-экономики.

Бизнес-школа Insead, обучение по программе МВА, Франция, год окончания - 2008 г., степень магистра делового администрирования.

Все должности, занимаемые данным лицом в эмитенте и других организациях за последние 5 лет и в настоящее время в хронологическом порядке, в том числе по совместительству

Период		Наименование организации	Должность
с	по		
2008	наст. время	ПАО "ТрансКонтейнер"	Заместитель генерального директора

Доли участия в уставном капитале эмитента/обыкновенных акций не имеет

Доли участия лица в уставном (складочном) капитале (паевом фонде) дочерних и зависимых обществ эмитента

Лицо указанных долей не имеет

Сведения о характере любых родственных связей с иными лицами, входящими в состав органов управления эмитента и/или органов контроля за финансово-хозяйственной деятельностью эмитента:

Указанных родственных связей нет

Сведения о привлечении такого лица к административной ответственности за правонарушения в области финансов, налогов и сборов, рынка ценных бумаг или уголовной ответственности (наличии судимости) за преступления в сфере экономики или за преступления против государственной власти:

Лицо к указанным видам ответственности не привлекалось

Сведения о занятии таким лицом должностей в органах управления коммерческих организаций в период, когда в отношении указанных организаций было возбуждено дело о банкротстве и/или введена одна из процедур банкротства, предусмотренных законодательством Российской Федерации о несостоятельности (банкротстве):

Лицо указанных должностей не занимало

ФИО: *Марков Виктор Николаевич*

Год рождения: *1976*

Образование:

Государственная академия нефти и газа им. Губкина, год окончания - 1998 г., специальность: юриспруденция.

Все должности, занимаемые данным лицом в эмитенте и других организациях за последние 5 лет и в настоящее время в хронологическом порядке, в том числе по совместительству

Период		Наименование организации	Должность
с	по		
2006	наст. время	ПАО "ТрансКонтейнер"	Директор по правовым вопросам и управлению имуществом
2011	наст. время	АО "Кедентранссервис"	Председатель Совета директоров
2014	2016	АО "ОТЛК"	Член Правления

Доли участия в уставном капитале эмитента/обыкновенных акций не имеет

Доли участия лица в уставном (складочном) капитале (паевом фонде) дочерних и зависимых обществ эмитента

Лицо указанных долей не имеет

Сведения о характере любых родственных связей с иными лицами, входящими в состав органов управления эмитента и/или органов контроля за финансово-хозяйственной деятельностью эмитента:

Указанных родственных связей нет

Сведения о привлечении такого лица к административной ответственности за правонарушения в области финансов, налогов и сборов, рынка ценных бумаг или уголовной ответственности (наличия судимости) за преступления в сфере экономики или за преступления против государственной власти:

Лицо к указанным видам ответственности не привлекалось

Сведения о занятии таким лицом должностей в органах управления коммерческих организаций в период, когда в отношении указанных организаций было возбуждено дело о банкротстве и/или введена одна из процедур банкротства, предусмотренных законодательством Российской Федерации о несостоятельности (банкротстве):

Лицо указанных должностей не занимало

ФИО: **Аладин Владимир Григорьевич**

Год рождения: **1958**

Образование:

Свердловский институт народного хозяйства, год окончания: 1985 г., специальность: экономика и планирование материально-технического снабжения, квалификация: экономист.

Все должности, занимаемые данным лицом в эмитенте и других организациях за последние 5 лет и в настоящее время в хронологическом порядке, в том числе по совместительству

Период		Наименование организации	Должность
с	по		
2011	2014	Банк «ВБРР» (АО)	Старший Вице-Президент
2014	2015	ОАО НК «Роснефть»	Заместитель Руководителя службы безопасности
2016	наст. время	ПАО "ТрансКонтейнер"	Заместитель генерального директора

Доли участия в уставном капитале эмитента/обыкновенных акций не имеет

Доли участия лица в уставном (складочном) капитале (паевом фонде) дочерних и зависимых обществ эмитента

Лицо указанных долей не имеет

Сведения о характере любых родственных связей с иными лицами, входящими в состав органов управления эмитента и/или органов контроля за финансово-хозяйственной деятельностью эмитента:

Указанных родственных связей нет

Сведения о привлечении такого лица к административной ответственности за правонарушения в области финансов, налогов и сборов, рынка ценных бумаг или уголовной ответственности (наличия судимости) за преступления в сфере экономики или за преступления против государственной власти:

Лицо к указанным видам ответственности не привлекалось

Сведения о занятии таким лицом должностей в органах управления коммерческих организаций в период, когда в отношении указанных организаций было возбуждено дело о банкротстве и/или

введена одна из процедур банкротства, предусмотренных законодательством Российской Федерации о несостоятельности (банкротстве):

Лицо указанных должностей не занимало

ФИО: **Чичагов Павел Константинович**

Год рождения: **1953**

Образование:

Горьковский государственный университет, год окончания - 1975 г., специальность: радиофизика. Финансовая академия при Правительстве РФ, год окончания - 1998 г., специальность: банковское дело, квалификация: экономист.

Российская экономическая академия им. Г.В. Плеханова, год окончания - 2007 г., специальность: корпоративный менеджмент и реинжиниринг бизнес-процессов, квалификация: мастер делового администрирования.

Высшая школа экономики, год окончания - 2009 г., переподготовка по программе "Корпоративный директор".

Все должности, занимаемые данным лицом в эмитенте и других организациях за последние 5 лет и в настоящее время в хронологическом порядке, в том числе по совместительству

Период		Наименование организации	Должность
с	по		
2006	наст. время	ПАО "ТрансКонтейнер"	Заместитель генерального директора
2009	наст. время	TransContainer - Slovakia, a.s.	Председатель Наблюдательного совета
2006	наст. время	Oy ContainerTrans Scandinavia Ltd. co.	Член Совета директоров
2010	наст. время	КОО "Рэйл-Контейнер" (г. Пекин)	Председатель Совета директоров

Доли участия в уставном капитале эмитента/обыкновенных акций не имеет

Доли участия лица в уставном (складочном) капитале (паевом фонде) дочерних и зависимых обществ эмитента

Лицо указанных долей не имеет

Сведения о характере любых родственных связей с иными лицами, входящими в состав органов управления эмитента и/или органов контроля за финансово-хозяйственной деятельностью эмитента:

Указанных родственных связей нет

Сведения о привлечении такого лица к административной ответственности за правонарушения в области финансов, налогов и сборов, рынка ценных бумаг или уголовной ответственности (наличии судимости) за преступления в сфере экономики или за преступления против государственной власти:

Лицо к указанным видам ответственности не привлекалось

Сведения о занятии таким лицом должностей в органах управления коммерческих организаций в период, когда в отношении указанных организаций было возбуждено дело о банкротстве и/или введена одна из процедур банкротства, предусмотренных законодательством Российской Федерации о несостоятельности (банкротстве):

Лицо указанных должностей не занимало

ФИО: **Шекишев Виктор Викторович**

Год рождения: **1961**

Образование:

Московский государственный университет путей сообщения, год окончания - 1998 г., специальность: организация перевозок и управление на железнодорожном транспорте. Российская академия путей сообщения Московского государственного университета путей сообщения, год окончания - 2001 г., переподготовка по специальности: управление производством.

Институт экономико-математического обеспечения бизнеса, год окончания - 2003 г., повышение квалификации по программе "Бухучет и финансы в рыночной экономике".

Все должности, занимаемые данным лицом в эмитенте и других организациях за последние 5 лет и в настоящее время в хронологическом порядке, в том числе по совместительству

Период		Наименование организации	Должность
с	по		
2006	наст. время	ПАО "ТрансКонтейнер"	Заместитель генерального директора

Доля участия лица в уставном капитале эмитента, %: **0.002922**

Доля принадлежащих лицу обыкновенных акций эмитента, %: **0.002922**

Доли участия лица в уставном (складочном) капитале (паевом фонде) дочерних и зависимых обществ эмитента

Лицо указанных долей не имеет

Сведения о характере любых родственных связей с иными лицами, входящими в состав органов управления эмитента и/или органов контроля за финансово-хозяйственной деятельностью эмитента:

Указанных родственных связей нет

Сведения о привлечении такого лица к административной ответственности за правонарушения в области финансов, налогов и сборов, рынка ценных бумаг или уголовной ответственности (наличии судимости) за преступления в сфере экономики или за преступления против государственной власти:

Лицо к указанным видам ответственности не привлекалось

Сведения о занятии таким лицом должностей в органах управления коммерческих организаций в период, когда в отношении указанных организаций было возбуждено дело о банкротстве и/или введена одна из процедур банкротства, предусмотренных законодательством Российской Федерации о несостоятельности (банкротстве):

Лицо указанных должностей не занимало

5.3. Сведения о размере вознаграждения и/или компенсации расходов по каждому органу управления эмитента

Сведения о размере вознаграждения по каждому из органов управления (за исключением физического лица, осуществляющего функции единоличного исполнительного органа управления эмитента).

Указываются все виды вознаграждения, в том числе заработная плата, премии, комиссионные, льготы и (или) компенсации расходов, а также иные имущественные представления:

Вознаграждения

Совет директоров

Единица измерения: **руб.**

Наименование показателя	2016, 9 мес.
Вознаграждение за участие в работе органа управления	50 813 700
Заработная плата	0
Премии	0
Комиссионные	0
Иные виды вознаграждений	0
ИТОГО	50 813 700

Сведения о существующих соглашениях относительно таких выплат в текущем финансовом году:
Отсутствуют

Коллегиальный исполнительный орган

Единица измерения: **тыс. руб.**

Наименование показателя	2016, 9 мес.
Вознаграждение за участие в работе органа управления	0
Заработная плата	47 063.1
Премии	68 449.8
Комиссионные	0
Льготы	0
Иные виды вознаграждений	12 640.3
ИТОГО	128 153.2

Сведения о существующих соглашениях относительно таких выплат в текущем финансовом году:
Отсутствуют

Компенсации

Единица измерения: **руб.**

Наименование органа управления	2016, 9 мес.
Совет директоров	2 913 299.15
Коллегиальный исполнительный орган	0

5.4. Сведения о структуре и компетенции органов контроля за финансово-хозяйственной деятельностью эмитента, а также об организации системы управления рисками и внутреннего контроля

Приводится полное описание структуры органов контроля за финансово-хозяйственной деятельностью эмитента и их компетенции в соответствии с уставом (учредительными документами) и внутренними документами эмитента:

В соответствии с п. 9.2. Устава Общества, органом контроля за финансово-хозяйственной деятельностью Эмитента является Ревизионная комиссия Общества.

В соответствии с п. 24.9. Устава Общества, в целях осуществления внутреннего контроля финансово-хозяйственной деятельности Общества, обеспечения органов управления Общества достоверной и полной информацией о деятельности Общества, повышения эффективности управления рисками в Обществе функционирует Служба внутреннего аудита.

Ревизионная комиссия избирается Общим собранием акционеров для осуществления контроля за финансово-хозяйственной деятельностью Эмитента на срок до следующего годового Общего собрания акционеров.

Количественный состав Ревизионной комиссии составляет 5 (пять) человек.

К компетенции Ревизионной комиссии относятся:

- 1) подтверждение достоверности данных, содержащихся в годовом отчете, бухгалтерском балансе, счете прибылей и убытков Общества;
- 2) анализ финансового состояния Общества, выявление резервов улучшения финансового состояния Общества и выработка рекомендаций для органов управления Общества;
- 3) организация и осуществление проверки (ревизии) финансово-хозяйственной деятельности Общества, в частности: проверка (ревизия) финансовой, бухгалтерской, платежно-расчетной и иной документации Общества, связанной с осуществлением Обществом финансово-хозяйственной деятельности, на предмет ее соответствия законодательству Российской Федерации, настоящему Уставу, внутренним документам Общества;
- 4) контроль за сохранностью и использованием основных средств;
- 5) контроль за соблюдением установленного порядка списания на убытки Общества задолженности неплатежеспособных дебиторов;
- 6) контроль за расходованием денежных средств Общества в соответствии с утвержденными бизнес-планом и бюджетом Общества;
- 7) контроль за формированием и использованием резервного и иных специальных фондов Общества;
- 8) проверка правильности и своевременности начисления и выплаты дивидендов по акциям Общества, процентов по облигациям, доходов по иным ценным бумагам;
- 9) проверка выполнения ранее выданных предписаний по устранению нарушений и недостатков, выявленных предыдущими проверками (ревизиями);
- 10) осуществление иных действий (мероприятий), связанных с проверкой финансово-хозяйственной деятельности Общества.

Ревизионная комиссия вправе, а в случае выявления серьезных нарушений в финансово-хозяйственной деятельности Общества обязана потребовать созыва внеочередного Общего собрания акционеров.

Порядок деятельности Ревизионной комиссии определяется внутренним документом Общества, утверждаемым Общим собранием акционеров.

Ревизионная комиссия в соответствии с решением о проведении проверки (ревизии) вправе для проведения проверки (ревизии) привлекать специалистов в соответствующих областях права, экономики, финансов, бухгалтерского учета, управления, экономической безопасности и других, в том числе специализированные организации.

Проверка (ревизия) финансово-хозяйственной деятельности Общества может осуществляться во всякое время по инициативе Ревизионной комиссии, решению Общего собрания акционеров, Совета директоров или по требованию акционера (акционеров) Общества, владеющего в совокупности не менее чем 10 процентами голосующих акций Общества.

В обществе образован комитет по аудиту совета директоров

Основные функции комитета по аудиту:

Основной целью Комитета является повышение эффективности и качества работы Совета директоров посредством предварительного рассмотрения вопросов, относящихся к компетенции Совета директоров связанных с контролем за финансово-хозяйственной деятельностью Общества

Основными задачами Комитета являются:

1. в области бухгалтерской (финансовой) отчетности:

1) контроль за обеспечением полноты, точности и достоверности бухгалтерской (финансовой) отчетности Общества;

2) анализ существенных аспектов учетной политики Общества;

3) участие в рассмотрении существенных вопросов и суждений в отношении бухгалтерской (финансовой) отчетности Общества.

2. в области управления рисками, внутреннего контроля и корпоративного управления:

1) контроль за надежностью и эффективностью системы управления рисками и внутреннего контроля и системы корпоративного управления, включая оценку эффективности процедур управления рисками и внутреннего контроля Общества, практики корпоративного управления и подготовку предложений по их совершенствованию;

2) анализ и оценка исполнения политики в области управления рисками и внутреннего контроля;

3) контроль процедур, обеспечивающих соблюдение Обществом требований законодательства, а также этических норм, правил и процедур Общества, требований бирж;

4) анализ и оценка исполнения политики управления конфликтом интересов.

3. в области проведения внутреннего и внешнего аудита:

1) обеспечение независимости и объективности осуществления функции внутреннего и внешнего аудита;

2) рассмотрение политики в области внутреннего аудита (положения о внутреннем аудите);

- 3) рассмотрение плана деятельности подразделения внутреннего аудита;
 - 4) рассмотрение вопросов о назначении (освобождении от должности) руководителя подразделения внутреннего аудита и размере его вознаграждения;
 - 5) рассмотрение существующих ограничений полномочий или бюджета на реализацию функции внутреннего аудита, способных негативно повлиять на эффективное осуществление функции внутреннего аудита;
 - 6) оценка эффективности осуществления функции внутреннего аудита;
 - 7) оценка независимости, объективности и отсутствия конфликта интересов внешних аудиторов Общества, включая оценку кандидатов в аудиторы Общества, выработку предложений по назначению, переизбранию и отстранению внешних аудиторов Общества, по оплате их услуг и условиям их привлечения;
 - 8) контроль за проведением внешнего аудита и оценка качества выполнения аудиторской проверки и заключений аудиторов;
 - 9) обеспечение эффективного взаимодействия между подразделением внутреннего аудита и внешними аудиторами Общества;
 - 10) разработка и контроль за исполнением политики Общества, определяющей принципы оказания и совмещения аудитором услуг аудиторского и неаудиторского характера обществу.
4. в области противодействия недобросовестным действиям работников Общества и третьих лиц:
- 1) контроль эффективности функционирования системы оповещения о потенциальных случаях недобросовестных действий работников Общества и третьих лиц, а также иных нарушениях в обществе;
 - 2) контроль за проведением специальных расследований по вопросам потенциальных случаев мошенничества, недобросовестного использования инсайдерской или конфиденциальной информации;
 - 3) контроль за реализацией мер, принятых исполнительным руководством общества по фактам информирования о потенциальных случаях недобросовестных действий работников и иных нарушениях.
5. подготовка отчета об итогах работы Комитета для включения в годовой отчет и иные документы Общества.

Для реализации возложенных задач Комитет наделяется следующими функциями:

1. в области бухгалтерской (финансовой) отчетности:
 - 1) осуществление контроля обеспечения полноты, точности и достоверности бухгалтерской (финансовой) отчетности Общества;
 - 2) рассмотрение годовой и промежуточной бухгалтерской (финансовой) отчетности по РСБУ и консолидированной финансовой отчетности по МСФО;
 - 3) рассмотрение рекомендаций аудиторов в отношении порядка составления бухгалтерской (финансовой) отчетности по РСБУ и консолидированной финансовой отчетности по МСФО;
 - 4) подготовка рекомендаций в отношении годового отчета Общества;
 - 5) рассмотрение и обсуждение с Ревизионной комиссией Общества результатов ревизионной проверки финансово-хозяйственной деятельности Общества, в том числе пояснений Генерального директора и иных должностных лиц Общества по итогам ревизионной проверки, информации, представленной в заключении Ревизионной комиссии по результатам ревизионной проверки, до вынесения заключения Ревизионной комиссии на рассмотрение Общего собрания акционеров Общества;
 - 6) рассмотрение отчета Ревизионной комиссии по результатам проверки деятельности Общества;
 - 7) рассмотрение плана мероприятий по устранению нарушений, выявленных Ревизионной комиссией по результатам проверки деятельности Общества, и отчета об исполнении данного плана.
2. в области управления рисками, внутреннего контроля и корпоративного управления:
 - 1) осуществление контроля надежности и эффективности системы управления рисками и внутреннего контроля и системы корпоративного управления, включая оценку эффективности процедур управления рисками и внутреннего контроля Общества, практики корпоративного управления и подготовку предложений по их совершенствованию;
 - 2) подготовка рекомендаций в отношении Корпоративной карты (реестра) рисков, плана мероприятий по предупреждению выявленных «приемлемых» и «критических рисков», уровня удерживающей способности Общества, а также параметров ранжирования рисков;
 - 3) рассмотрение отчетов об исполнении плана мероприятий по предупреждению выявленных «приемлемых» и «критических» рисков, а также отчетов о реализовавшихся в течение календарного года рисках;
 - 4) контроль управления «приемлемыми» и «критическими» рисками;

5) рассмотрение проектов внутренних документов, регламентирующих основные цели, задачи, требования и принципы функционирования системы управления рисками в Обществе, а также процессы и участников системы управления рисками;

6) формирование плана мероприятий по совершенствованию системы управления рисками Общества, а также рассмотрение отчетов об исполнении указанного плана мероприятий.

7) подготовка предложений по совершенствованию системы управления рисками и внутреннего контроля;

8) рассмотрение проектов внутренних документов, регламентирующих процедуры внутреннего контроля;

9) рассмотрение отчетов о случаях нарушения Кодекса деловой этики, в том числе о ситуациях связанных с конфликтом интересов.

10) рассмотрение вопросов, относящиеся к процедурам обеспечения Обществом соблюдения требований законодательства, а также этических норм, правил и процедур компании, требований Банка России, фондовых бирж;

11) подготовка рекомендаций в отношении планов по совершенствованию системы и практики корпоративного управления в Обществе;

12) подготовка рекомендаций касательно вопросов регулирования взаимоотношений между акционерами, советом директоров и исполнительными органами общества, а также вопросов взаимодействия с подконтрольными обществу юридическими лицами, другими заинтересованными сторонами.

3. в области проведения внутреннего и внешнего аудита:

1) обеспечение независимости и объективности осуществления функции внутреннего и внешнего аудита;

2) подготовка рекомендаций в отношении кандидатуры руководителя Службы внутреннего аудита Общества;

3) инициирование рассмотрения Советом директоров вопроса о прекращении полномочий руководителя Службы внутреннего аудита;

4) определение условий трудового договора с руководителем Службы внутреннего аудита;

5) подготовка рекомендаций в отношении ежегодного плана деятельности Службы внутреннего аудита;

6) подготовка рекомендаций в отношении проекта годового бюджета Службы внутреннего аудита;

7) осуществление контроля за исполнением ежегодного плана работы и бюджета Службы внутреннего аудита;

8) проведение оценки эффективности работы Службы внутреннего аудита, а также предварительное рассмотрение отчетов об оценке эффективности Службы внутреннего аудита, проведенной с привлечением независимого консультанта;

9) рассмотрение случаев необоснованных ограничений деятельности Службы внутреннего аудита со стороны исполнительных органов управления и иных работников Общества, осуществление контроля за устранением таких ограничений;

10) проведение закрытых (без участия Генерального директора, иных должностных лиц и работников Общества) встреч со Службой внутреннего аудита не реже одного раза в квартал;

11) рассмотрение ежеквартальных отчетов Службы внутреннего аудита о результатах деятельности;

12) подготовка рекомендаций в отношении штатной численности и организационной структуры Службы внутреннего аудита;

13) согласование планов развития функции Службы внутреннего аудита, а также рассмотрение отчетов об их выполнении;

14) рассмотрение проектов внутренних документов, регламентирующих работу Службы внутреннего аудита.

15) организация и проведение конкурса (тендера) по выбору внешнего аудитора для проведения ежегодного обязательного аудита по проверке бухгалтерской (финансовой) отчетности;

16) рассмотрение проектов договоров на оказание аудиторских услуг и подготовка рекомендаций по существенным условиям договора с ним, в том числе размеру оплаты услуг внешнего аудитора;

17) рассмотрение возможности оказания внешним аудитором неаудиторских услуг, проектов договоров на оказание неаудиторских услуг, и подготовка рекомендаций по размеру оплаты таких услуг;

18) обсуждение с внешним аудитором планов и состава работ по аудиту бухгалтерской (финансовой) отчетности;

19) обсуждение с внешним аудитором результатов аудиторской проверки, в том числе нарушений, выявленных в результате проведения аудита;

20) рассмотрение и оценка заключения внешнего аудитора;

21) проведение анализа рекомендаций внешнего аудитора, контроль формирования плана

мероприятий по устранению замечаний, выявленных в ходе аудиторской проверки бухгалтерской (финансовой) отчетности;

22) осуществление контроля за устранением замечаний, выявленных в ходе аудиторской проверки;

23) проведение закрытых (без участия Генерального директора, должностных лиц и работников Общества) встреч с внешним аудитором не реже одного раза в квартал;

24) рассмотрение разногласий между внешним аудитором и Генеральным директором Общества, касающиеся бухгалтерской (финансовой) отчетности Общества;

25) рассмотрение проектов внутренних документов, определяющих порядок ротации внешнего аудитора и взаимодействия с ним в части оказания неаудиторских услуг и проведения конкурсного отбора внешнего аудитора.

4. в области противодействия недобросовестным действиям работников Общества и третьих лиц:

1) осуществление контроля эффективности функционирования системы оповещения о потенциальных случаях недобросовестных действий работников общества и третьих лиц, а также иных нарушениях в обществе;

2) осуществление контроля реализации мер, принятых исполнительным руководством общества по фактам информирования о потенциальных случаях недобросовестных действий работников и иных нарушениях.

3) подготовка рекомендаций в отношении целей, задач, принципов, организации системы противодействия недобросовестным действиям работников Общества и третьих лиц, в том числе мошенничеству и коррупции в Обществе;

4) подготовка рекомендаций в отношении внутренних документов Общества о противодействии коррупции и мошенничеству.

Члены комитета по аудиту совета директоров

ФИО	Председатель
Вернер Ричард Андреас	Да
Костенец Ирина Александровна	Нет
О'Браен Питер Ллойд	Нет
Панченко Александр Александрович	Нет
Шиткина Ирина Сергеевна	Нет

Информация о наличии отдельного структурного подразделения (подразделений) эмитента по управлению рисками и внутреннему контролю (иного, отличного от ревизионной комиссии (ревизора), органа (структурного подразделения), осуществляющего внутренний контроль за финансово-хозяйственной деятельностью эмитента), его задачах и функциях:

В Обществе создана Служба внутреннего аудита, основными функциями которой являются:

- Проведение оценки эффективности системы внутреннего контроля Общества и его дочерних обществ и выработка соответствующих рекомендаций по результатам оценки;
- Проведение оценки эффективности системы управления рисками Общества и его дочерних обществ и выработка соответствующих рекомендаций по результатам оценки;
- Проведение оценки корпоративного управления Общества;
- Оказание содействия исполнительным органам и работникам Общества в разработке и мониторинге исполнения процедур и мероприятий по совершенствованию систем управления рисками и внутреннего контроля Общества, системы корпоративного управления Общества;
- Осуществление координации деятельности с внешним аудитором Общества, а также лицами, оказывающими услуги по консультированию в областях управления рисками, внутреннего контроля и корпоративного управления;
- Подготовка и предоставление Совету директоров и исполнительным органам Общества отчетов по результатам деятельности Службы (в том числе включающих информацию о существенных рисках, недостатках, результатах и эффективности выполнения мероприятий по устранению выявленных недостатков, результатах выполнения плана Службы, результатах оценки фактического состояния, надежности и эффективности систем управления рисками, внутреннего контроля и корпоративного управления Общества).

В целях обеспечения устойчивого развития Эмитента и улучшения качества принятия решений, 18 декабря 2013 года Советом директоров Общества утверждены и применяются Политика и Концепция корпоративной системы управления рискам в новой редакции.

Информация о наличии у эмитента отдельного структурного подразделения (службы) внутреннего аудита, его задачах и функциях:

В соответствии с п. 24.10 Устава Общества, порядок деятельности Служба внутреннего аудита определяется внутренним документом Общества, утверждаемым Советом директоров Общества (Положение о службе внутреннего аудита ОАО "ТрансКонтейнер", утвержденное решением Совета директоров ОАО "ТрансКонтейнер" от 12 августа 2009 года, протокол № 2).

Служба внутреннего аудита создана 01.12.2009

Штатная численность и организационная структура Службы внутреннего аудита утверждаются приказом генерального директора Общества по рекомендации комитета по аудиту Общества.

Политика эмитента в области управления рисками и внутреннего контроля описана эмитентом в п.2.4. настоящего ежеквартального отчета

Эмитентом утвержден (одобрен) внутренний документ эмитента, устанавливающего правила по предотвращению неправомерного использования конфиденциальной и инсайдерской информации.

Сведения о наличии внутреннего документа эмитента, устанавливающего правила по предотвращению неправомерного использования конфиденциальной и инсайдерской информации:

Осуществление в ПАО «ТрансКонтейнер» контроля за использованием инсайдерской информации предусмотрено Положением об инсайдерской информации ОАО «ТрансКонтейнер» в новой редакции, утвержденным решением Совета директоров ОАО «ТрансКонтейнер» от 19 июня 2012 года.

Дополнительная информация:

5.5. Информация о лицах, входящих в состав органов контроля за финансово-хозяйственной деятельностью эмитента

Наименование органа контроля за финансово-хозяйственной деятельностью эмитента: **Ревизионная комиссия**

ФИО: **Давыдов Сергей Владимирович**

Год рождения: **1977**

Образование:

Московский институт инженеров железнодорожного транспорта, 1994-1999гг., бухгалтерский учет и аудит.

Все должности, занимаемые данным лицом в эмитенте и других организациях за последние 5 лет и в настоящее время в хронологическом порядке, в том числе по совместительству

Период		Наименование организации	Должность
с	по		
2010	наст. время	ОАО "РЖД"	Заместитель начальника Управления консолидированной отчетности по международным стандартам финансовой отчетности Бухгалтерской службы
2007	наст. время	ПАО "ТрансКонтейнер"	Член Ревизионной комиссии

Доли участия в уставном капитале эмитента/обыкновенных акций не имеет

Доли участия лица в уставном (складочном) капитале (паевом фонде) дочерних и зависимых обществ эмитента

Лицо указанных долей не имеет

Сведения о характере любых родственных связей с иными лицами, входящими в состав органов управления эмитента и/или органов контроля за финансово-хозяйственной деятельностью эмитента:

Указанных родственных связей нет

Сведения о привлечении такого лица к административной ответственности за правонарушения в области финансов, налогов и сборов, рынка ценных бумаг или уголовной ответственности (наличии судимости) за преступления в сфере экономики или за преступления против государственной власти:

Лицо к указанным видам ответственности не привлекалось

Сведения о занятии таким лицом должностей в органах управления коммерческих организаций в период, когда в отношении указанных организаций было возбуждено дело о банкротстве и/или введена одна из процедур банкротства, предусмотренных законодательством Российской Федерации о несостоятельности (банкротстве):

Лицо указанных должностей не занимало

ФИО: ***Дерин Андрей Геннадьевич***

Год рождения: ***1977***

Образование:

Новосибирский институт народного хозяйства, 1970-1976 гг., экономика.

Все должности, занимаемые данным лицом в эмитенте и других организациях за последние 5 лет и в настоящее время в хронологическом порядке, в том числе по совместительству

Период		Наименование организации	Должность
с	по		
2011	наст. время	ОАО "РЖД"	Заместитель начальника департамента управления дочерними и зависимыми обществами
2016	наст. время	ПАО "ТрансКонтейнер"	Председатель Ревизионной комиссии

Доли участия в уставном капитале эмитента/обыкновенных акций не имеет

Доли участия лица в уставном (складочном) капитале (паевом фонде) дочерних и зависимых обществ эмитента

Лицо указанных долей не имеет

Сведения о характере любых родственных связей с иными лицами, входящими в состав органов управления эмитента и/или органов контроля за финансово-хозяйственной деятельностью эмитента:

Указанных родственных связей нет

Сведения о привлечении такого лица к административной ответственности за правонарушения в области финансов, налогов и сборов, рынка ценных бумаг или уголовной ответственности (наличии судимости) за преступления в сфере экономики или за преступления против государственной власти:

Лицо к указанным видам ответственности не привлекалось

Сведения о занятии таким лицом должностей в органах управления коммерческих организаций в период, когда в отношении указанных организаций было возбуждено дело о банкротстве и/или введена одна из процедур банкротства, предусмотренных законодательством Российской Федерации о несостоятельности (банкротстве):

Лицо указанных должностей не занимало

ФИО: *Лем Наталья Алексеевна*

Год рождения: *1959*

Образование:

МИИТ, 1981 г., экономист;

Северо-Западная академия государственной службы, 2000 г., юриспруденция.

Все должности, занимаемые данным лицом в эмитенте и других организациях за последние 5 лет и в настоящее время в хронологическом порядке, в том числе по совместительству

Период		Наименование организации	Должность
с	по		
2006	наст. время	ОАО "РЖД"	Начальник Департамента бухгалтерского учета
2008	2013	ОАО "ПГК"	Член Ревизионной комиссии
2010	наст. время	ПАО "ТрансКонтейнер"	Член Ревизионной комиссии

Доли участия в уставном капитале эмитента/обыкновенных акций не имеет

Доли участия лица в уставном (складочном) капитале (паевом фонде) дочерних и зависимых обществ эмитента

Лицо указанных долей не имеет

Сведения о характере любых родственных связей с иными лицами, входящими в состав органов управления эмитента и/или органов контроля за финансово-хозяйственной деятельностью эмитента:

Указанных родственных связей нет

Сведения о привлечении такого лица к административной ответственности за правонарушения в области финансов, налогов и сборов, рынка ценных бумаг или уголовной ответственности (наличия судимости) за преступления в сфере экономики или за преступления против государственной власти:

Лицо к указанным видам ответственности не привлекалось

Сведения о занятии таким лицом должностей в органах управления коммерческих организаций в период, когда в отношении указанных организаций было возбуждено дело о банкротстве и/или введена одна из процедур банкротства, предусмотренных законодательством Российской Федерации о несостоятельности (банкротстве):

Лицо указанных должностей не занимало

ФИО: *Редькин Александр Тимофеевич*

(председатель)

Год рождения: *1953*

Образование:

Хабаровский институт народного хозяйства, год окончания: 1978 г., специальность: Финансы и кредит

Все должности, занимаемые данным лицом в эмитенте и других организациях за последние 5 лет и в настоящее время в хронологическом порядке, в том числе по совместительству

Период		Наименование организации	Должность
с	по		
2008	2013	ОАО «РЖД»	заместитель начальника Центра «Желдорконтроль» - начальник отдела
2013	наст. время	ОАО «РЖД»	Заместитель начальника

			Центра внутреннего контроля "Желдорконтроль"
2016	наст. время	ПАО "ТрансКонтейнер"	Член Ревизионной комиссии

Доли участия в уставном капитале эмитента/обыкновенных акций не имеет

Доли участия лица в уставном (складочном) капитале (паевом фонде) дочерних и зависимых обществ эмитента

Лицо указанных долей не имеет

Сведения о характере любых родственных связей с иными лицами, входящими в состав органов управления эмитента и/или органов контроля за финансово-хозяйственной деятельностью эмитента:

Указанных родственных связей нет

Сведения о привлечении такого лица к административной ответственности за правонарушения в области финансов, налогов и сборов, рынка ценных бумаг или уголовной ответственности (наличия судимости) за преступления в сфере экономики или за преступления против государственной власти:

Лицо к указанным видам ответственности не привлекалось

Сведения о занятии таким лицом должностей в органах управления коммерческих организаций в период, когда в отношении указанных организаций было возбуждено дело о банкротстве и/или введена одна из процедур банкротства, предусмотренных законодательством Российской Федерации о несостоятельности (банкротстве):

Лицо указанных должностей не занимало

ФИО: **Чернявская Анна Николаевна**

Год рождения: **1972**

Образование:

Ташкентский институт инженеров железнодорожного транспорта (ТашИИТ), специальность: Бухгалтерский учет и анализ финансово-хозяйственной деятельности

Все должности, занимаемые данным лицом в эмитенте и других организациях за последние 5 лет и в настоящее время в хронологическом порядке, в том числе по совместительству

Период		Наименование организации	Должность
с	по		
2006	2012	ОАО «РЖД»	Заместитель начальника отдела - начальник сектора Центра «Желдорконтроль»
2012	2013	ОАО «РЖД»	Заместитель начальника отдела Центра «Желдорконтроль»
2013	наст. время	ОАО «РЖД»	Начальник отдела Центра «Желдорконтроль»
2015	наст. время	ПАО "ТрансКонтейнер"	Член Ревизионной комиссии

Доли участия в уставном капитале эмитента/обыкновенных акций не имеет

Доли участия лица в уставном (складочном) капитале (паевом фонде) дочерних и зависимых обществ эмитента

Лицо указанных долей не имеет

Сведения о характере любых родственных связей с иными лицами, входящими в состав органов управления эмитента и/или органов контроля за финансово-хозяйственной деятельностью эмитента:

Указанных родственных связей нет

Сведения о привлечении такого лица к административной ответственности за правонарушения в области финансов, налогов и сборов, рынка ценных бумаг или уголовной ответственности (наличии судимости) за преступления в сфере экономики или за преступления против государственной власти:

Лицо к указанным видам ответственности не привлекалось

Сведения о занятии таким лицом должностей в органах управления коммерческих организаций в период, когда в отношении указанных организаций было возбуждено дело о банкротстве и/или введена одна из процедур банкротства, предусмотренных законодательством Российской Федерации о несостоятельности (банкротстве):

Лицо указанных должностей не занимало

Наименование органа контроля за финансово-хозяйственной деятельностью эмитента: ***Иное
Служба внутреннего аудита***

Информация о руководителе такого отдельного структурного подразделения (органа) эмитента

Наименование должности руководителя структурного подразделения: ***Начальник Службы
внутреннего аудита***

ФИО: ***Устинова Елена Владимировна***

Год рождения: ***1977***

Образование:

Образование: высшее, Институт защиты предпринимателей, специальность-юриисконсульт.

Квалификация:

- Квалификационный аттестат аудитора в области общего аудита № 012761 с 25.01.2001 на неограниченный срок

- Квалификационный аттестат Палаты налоговых консультантов № 001850, квалификация «Консультант по налогам и сборам» с 09.02.2004.

Все должности, занимаемые данным лицом в эмитенте и других организациях за последние 5 лет и в настоящее время в хронологическом порядке, в том числе по совместительству

Период		Наименование организации	Должность
с	по		
2006	2009	ОАО «ТрансКонтейнер»	Начальник отдела контроля и внутреннего аудита
2009	наст. время	ПАО «ТрансКонтейнер»	Начальник Службы внутреннего аудита

Доли участия в уставном капитале эмитента/обыкновенных акций не имеет

Доли участия лица в уставном (складочном) капитале (паевом фонде) дочерних и зависимых обществ эмитента

Лицо указанных долей не имеет

Сведения о характере любых родственных связей с иными лицами, входящими в состав органов управления эмитента и/или органов контроля за финансово-хозяйственной деятельностью эмитента:

Указанных родственных связей нет

Сведения о привлечении такого лица к административной ответственности за правонарушения в области финансов, налогов и сборов, рынка ценных бумаг или уголовной ответственности (наличии

судимости) за преступления в сфере экономики или за преступления против государственной власти:

Лицо к указанным видам ответственности не привлекалось

Сведения о занятии таким лицом должностей в органах управления коммерческих организаций в период, когда в отношении указанных организаций было возбуждено дело о банкротстве и/или введена одна из процедур банкротства, предусмотренных законодательством Российской Федерации о несостоятельности (банкротстве):

Лицо указанных должностей не занимало

5.6. Сведения о размере вознаграждения и (или) компенсации расходов по органу контроля за финансово-хозяйственной деятельностью эмитента

Вознаграждения

По каждому органу контроля за финансово-хозяйственной деятельностью эмитента (за исключением физического лица, занимающего должность (осуществляющего функции) ревизора эмитента) описываются с указанием размера все виды вознаграждения, включая заработную плату членов органов контроля за финансово-хозяйственной деятельностью эмитента, являющихся (являвшихся) его работниками, в том числе работающих (работавших) по совместительству, премии, комиссионные, вознаграждения, отдельно выплачиваемые за участие в работе соответствующего органа контроля за финансово-хозяйственной деятельностью эмитента, иные виды вознаграждения, которые были выплачены эмитентом в течение соответствующего отчетного периода, а также описываются с указанием размера расходы, связанные с исполнением функций членов органов контроля за финансово-хозяйственной деятельностью эмитента, компенсированные эмитентом в течение соответствующего отчетного периода.

Единица измерения: **тыс. руб.**

Наименование органа контроля за финансово-хозяйственной деятельностью эмитента: **Ревизионная комиссия**

Вознаграждение за участие в работе органа контроля

Единица измерения: **руб.**

Наименование показателя	2016, 9 мес.
Вознаграждение за участие в работе органа контроля за финансово-хозяйственной деятельностью эмитента	675 000
Заработная плата	0
Премии	0
Комиссионные	0
Иные виды вознаграждений	0
ИТОГО	675 000

Сведения о существующих соглашениях относительно таких выплат в текущем финансовом году: **Отсутствуют**

Наименование органа контроля за финансово-хозяйственной деятельностью эмитента: **Служба внутреннего аудита**

Вознаграждение за участие в работе органа контроля

Единица измерения: **тыс. руб.**

Наименование показателя	2016, 9 мес.
Вознаграждение за участие в работе органа контроля за финансово-	0

хозяйственной деятельностью эмитента	
Заработная плата	12 822
Премии	1 112.8
Комиссионные	0
Иные виды вознаграждений	1 389.8
ИТОГО	15 324.6

Сведения о существующих соглашениях относительно таких выплат в текущем финансовом году:
Отсутствуют

Компенсации

Единица измерения: *тыс. руб.*

Наименование органа контроля(структурного подразделения)	2016, 9 мес.
Ревизионная комиссия	0
Служба внутреннего аудита	0

5.7. Данные о численности и обобщенные данные о составе сотрудников (работников) эмитента, а также об изменении численности сотрудников (работников) эмитента

Единица измерения: *тыс. руб.*

Наименование показателя	2016, 9 мес.
Средняя численность работников, чел.	3 634
Фонд начисленной заработной платы работников за отчетный период	2 705 581.4
Выплаты социального характера работников за отчетный период	115 862.9

Средняя численность работников представлена без учета численности представительств Эмитента на основании пп. "з" п. 80 Указаний по заполнению формы N П-4 - Приказ Росстата от 24.10.2011 N 435.

Изменение численности сотрудников (работников) ПАО «ТрансКонтейнер» в течение рассматриваемого периода, по мнению Эмитента, существенным не является.

В ПАО «ТрансКонтейнер» создан и функционирует Профсоюзный комитет.

5.8. Сведения о любых обязательствах эмитента перед сотрудниками (работниками), касающихся возможности их участия в уставном капитале эмитента

Эмитент не имеет соглашений или обязательств, касающихся возможности участия сотрудников (работников) Эмитента в его уставном капитале.

Раздел VI. Сведения об участниках (акционерах) эмитента и о совершенных эмитентом сделках, в совершении которых имелась заинтересованность

6.1. Сведения об общем количестве акционеров (участников) эмитента

Общее количество лиц с ненулевыми остатками на лицевых счетах, зарегистрированных в реестре акционеров эмитента на дату окончания отчетного квартала: **3**

Общее количество номинальных держателей акций эмитента: **1**

Общее количество лиц, включенных в составленный последним список лиц, имевших (имеющих) право на участие в общем собрании акционеров эмитента (иной список лиц, составленный в целях осуществления (реализации) прав по акциям эмитента и для составления которого номинальные держатели акций эмитента представляли данные о лицах, в интересах которых они владели (владеют) акциями эмитента): **374**

Дата составления списка лиц, включенных в составленный последним список лиц, имевших (имеющих) право на участие в общем собрании акционеров эмитента (иного списка лиц, составленного в целях осуществления (реализации) прав по акциям эмитента и для составления которого номинальные держатели акций эмитента представляли данные о лицах, в интересах которых они владели (владеют) акциями эмитента): **16.08.2016**

Владельцы обыкновенных акций эмитента, которые подлежали включению в такой список: **374**

Информация о количестве собственных акций, находящихся на балансе эмитента на дату окончания отчетного квартала

Собственных акций, находящихся на балансе эмитента нет

Информация о количестве акций эмитента, принадлежащих подконтрольным ему организациям

Категория акций: ***обыкновенные***

Количество акций эмитента, принадлежащих подконтрольным ему организациям: **1**

6.2. Сведения об участниках (акционерах) эмитента, владеющих не менее чем пятью процентами его уставного капитала или не менее чем пятью процентами его обыкновенных акций, а также сведения о контролирующих таких участников (акционеров) лицах, а в случае отсутствия таких лиц о таких участниках (акционерах), владеющих не менее чем 20 процентами уставного капитала или не менее чем 20 процентами их обыкновенных акций

Участники (акционеры) эмитента, владеющие не менее чем пятью процентами его уставного капитала или не менее чем пятью процентами его обыкновенных акций

1.

Полное фирменное наименование: ***Акционерное общество «Объединенная транспортно-логистическая компания»***

Сокращенное фирменное наименование: ***АО «ОТЛК»***

Место нахождения

107078 Россия, Москва, ул. Садовая-Черногрязская 8 стр. 7

ИНН: ***7701414235***

ОГРН: ***5147746341925***

Доля участия лица в уставном капитале эмитента: ***50.000014%***

Доля принадлежащих лицу обыкновенных акций эмитента: ***50.000014%***

Лица, контролирующие участника (акционера) эмитента

1.1.

Полное фирменное наименование: ***Открытое акционерное общество «Российские железные дороги»***

Сокращенное фирменное наименование: ***ОАО «РЖД»***

Место нахождения

107174 Россия, Москва, ул. Новая Басманная, 2

ИНН: ***7708503727***

ОГРН: ***1037739877295***

Основание, в силу которого лицо, контролирующее участника (акционера) эмитента, осуществляет

такой контроль (участие в юридическом лице, являющемся участником (акционером) эмитента, заключение договора простого товарищества, заключение договора поручения, заключение акционерного соглашения, заключение иного соглашения, предметом которого является осуществление прав, удостоверенных акциями (долями) юридического лица, являющегося участником (акционером) эмитента):

Участие в уставном капитале АО "ОТЛК"

Признак осуществления лицом, контролирующим участника (акционера) эмитента, такого контроля : **право распоряжаться более 50 процентами голосов в высшем органе управления юридического лица, являющегося участником (акционером) эмитента**

Вид контроля: **прямой контроль**

Размер доли такого лица в уставном (складочном) капитале (паевом фонде) участника (акционера) эмитента, %: **99.84**

Доля принадлежащих такому лицу обыкновенных акций участника (акционера) эмитента, %: **99.84**

Иные сведения, указываемые эмитентом по собственному усмотрению:

Отсутствуют

Иные сведения, указываемые эмитентом по собственному усмотрению:

Отсутствуют

2.

Номинальный держатель

Информация о номинальном держателе:

Полное фирменное наименование: **Небанковская кредитная организация закрытое акционерное общество «Национальный расчетный депозитарий»**

Сокращенное фирменное наименование: **НКО ЗАО НРД**

Место нахождения

105066 Россия, Москва, ул. Спартаковская 12

ИНН: **7702165310**

ОГРН: **1027739132563**

Телефон: **+7 (495) 234-4280**

Факс: **+7 (495) 956-0938**

Адрес электронной почты: **info@ndc.ru**

Сведения о лицензии профессионального участника рынка ценных бумаг

Номер: **177-12042-000100**

Дата выдачи: **19.02.2009**

Дата окончания действия:

Бессрочная

Наименование органа, выдавшего лицензию: **Банк России**

Количество обыкновенных акций эмитента, зарегистрированных в реестре акционеров эмитента на имя номинального держателя: **6 947 386**

Количество привилегированных акций эмитента, зарегистрированных в реестре акционеров эмитента на имя номинального держателя: **0**

Иные сведения, указываемые эмитентом по собственному усмотрению:

Отсутствуют

6.3. Сведения о доле участия государства или муниципального образования в уставном капитале эмитента, наличии специального права ('золотой акции')

Сведения об управляющих государственными, муниципальными пакетами акций

Указанных лиц нет

Лица, которые от имени Российской Федерации, субъекта Российской Федерации или муниципального образования осуществляют функции участника (акционера) эмитента

Указанных лиц нет

Наличие специального права на участие Российской Федерации, субъектов Российской Федерации, муниципальных образований в управлении эмитентом - акционерным обществом ('золотой акции'), срок действия специального права ('золотой акции')

Указанное право не предусмотрено

6.4. Сведения об ограничениях на участие в уставном капитале эмитента

Ограничений на участие в уставном капитале эмитента нет

6.5. Сведения об изменениях в составе и размере участия акционеров (участников) эмитента, владеющих не менее чем пятью процентами его уставного капитала или не менее чем пятью процентами его обыкновенных акций

Составы акционеров (участников) эмитента, владевших не менее чем пятью процентами уставного капитала эмитента, а для эмитентов, являющихся акционерными обществами, - также не менее пятью процентами обыкновенных акций эмитента, определенные на дату списка лиц, имевших право на участие в каждом общем собрании акционеров (участников) эмитента, проведенном за последний заверченный финансовый год, предшествующий дате окончания отчетного квартала, а также за период с даты начала текущего года и до даты окончания отчетного квартала по данным списка лиц, имевших право на участие в каждом из таких собраний

Дата составления списка лиц, имеющих право на участие в общем собрании акционеров (участников) эмитента: **12.05.2015**

Список акционеров (участников)

Полное фирменное наименование: *Акционерное общество "Объединенная транспортно-логистическая компания"*

Сокращенное фирменное наименование: *АО "ОТЛК"*

Место нахождения: *107078, г. Москва, Мясницкая ул, дом № 48*

ИНН: *7701414235*

ОГРН: *5147746341925*

Доля участия лица в уставном капитале эмитента, %: **50.000014**

Доля принадлежавших лицу обыкновенных акций эмитента, %: **50.000014**

Полное фирменное наименование: *The Bank of New York International Nominees*

Сокращенное фирменное наименование: *отсутствует*

Место нахождения: *One Wall Street, NY 10286, New York, USA*

Не является резидентом РФ

Доля участия лица в уставном капитале эмитента, %: **18.56936**

Доля принадлежавших лицу обыкновенных акций эмитента, %: **18.56936**

Полное фирменное наименование: *THE EUROPEAN BANK FOR RECONSTRUCTION AND DEVELOPMENT*

Сокращенное фирменное наименование: *EBRD*

Место нахождения: *ONE EXCHANGE SQUARE, LONDON EC2A 2JN, UK*

Не является резидентом РФ

Доля участия лица в уставном капитале эмитента, %: **9.24501**

Доля принадлежавших лицу обыкновенных акций эмитента, %: **9.24501**

Полное фирменное наименование: *VTB BANK (AUSTRIA) AG*

Сокращенное фирменное наименование: *отсутствует*

Место нахождения: *Parkring 6 A-1010, Vienna, Austria*

Не является резидентом РФ

Доля участия лица в уставном капитале эмитента, %: **9.32191**

Доля принадлежавших лицу обыкновенных акций эмитента, %: **9.32191**

Дата составления списка лиц, имеющих право на участие в общем собрании акционеров (участников) эмитента: **28.09.2015**

Список акционеров (участников)

Полное фирменное наименование: **Акционерное общество "Объединенная транспортно-логистическая компания"**

Сокращенное фирменное наименование: **АО "ОТЛК"**

Место нахождения: **107078, г. Москва, Мясницкая ул, дом № 48**

ИНН: **7701414235**

ОГРН: **5147746341925**

Доля участия лица в уставном капитале эмитента, %: **50.000014**

Доля принадлежавших лицу обыкновенных акций эмитента, %: **50.000014**

Полное фирменное наименование: **The Bank of New York International Nominees**

Сокращенное фирменное наименование: **отсутствует**

Место нахождения: **One Wall Street, NY 10286, New York, USA**

Не является резидентом РФ

Доля участия лица в уставном капитале эмитента, %: **18.534035**

Доля принадлежавших лицу обыкновенных акций эмитента, %: **18.534035**

Полное фирменное наименование: **THE EUROPEAN BANK FOR RECONSTRUCTION AND DEVELOPMENT**

Сокращенное фирменное наименование: **EBRD**

Место нахождения: **ONE EXCHANGE SQUARE, LONDON EC2A 2JN, UK**

Не является резидентом РФ

Доля участия лица в уставном капитале эмитента, %: **9.245013**

Доля принадлежавших лицу обыкновенных акций эмитента, %: **9.245013**

Полное фирменное наименование: **VTB BANK (AUSTRIA) AG**

Сокращенное фирменное наименование: **отсутствует**

Место нахождения: **Parkring 6 A-1010, Vienna, Austria**

Не является резидентом РФ

Доля участия лица в уставном капитале эмитента, %: **9.321912**

Доля принадлежавших лицу обыкновенных акций эмитента, %: **9.321912**

Полное фирменное наименование: **(Д.У.) Акционерное общество "Управляющая компания "ТРАНСФИНГРУП" Д.У. пенсионными резервами НПФ "БЛАГОСОСТОЯНИЕ" 25/ДУ**

Сокращенное фирменное наименование: **АО «УК «ТРАНСФИНГРУП»**

Место нахождения: **129090, г. Москва, ул. Щепкина, д. 33**

ИНН: **7708168370**

ОГРН: **1037739614604**

Доля участия лица в уставном капитале эмитента, %: **10.636276**

Доля принадлежавших лицу обыкновенных акций эмитента, %: **10.636276**

Дата составления списка лиц, имеющих право на участие в общем собрании акционеров (участников) эмитента: **12.05.2016**

Список акционеров (участников)

Полное фирменное наименование: **Акционерное общество "Объединенная транспортно-логистическая компания"**

Сокращенное фирменное наименование: **АО "ОТЛК"**

Место нахождения: **107078, г. Москва, Мясницкая ул, дом № 48**

ИНН: **7701414235**

ОГРН: **5147746341925**

Доля участия лица в уставном капитале эмитента, %: **50.000014**

Доля принадлежавших лицу обыкновенных акций эмитента, %: **50.000014**

Полное фирменное наименование: **The Bank of New York International Nominees**

Сокращенное фирменное наименование: **отсутствует**

Место нахождения: **One Wall Street, NY 10286, New York, USA**

Не является резидентом РФ

Доля участия лица в уставном капитале эмитента, %: **18.534035**

Доля принадлежавших лицу обыкновенных акций эмитента, %: **18.534035**

Полное фирменное наименование: **VTB BANK (AUSTRIA) AG**

Сокращенное фирменное наименование: **отсутствует**

Место нахождения: **Parkring 6 A-1010, Vienna, Austria**

Не является резидентом РФ

Доля участия лица в уставном капитале эмитента, %: **9.321912**

Доля принадлежавших лицу обыкновенных акций эмитента, %: **9.321912**

Дата составления списка лиц, имеющих право на участие в общем собрании акционеров (участников) эмитента: **16.08.2016**

Список акционеров (участников)

Полное фирменное наименование: **Акционерное общество "Объединенная транспортно-логистическая компания"**

Сокращенное фирменное наименование: **АО "ОТЛК"**

Место нахождения: **107078, г. Москва, Мясницкая ул, дом № 48**

ИНН: **7701414235**

ОГРН: **5147746341925**

Доля участия лица в уставном капитале эмитента, %: **50.000014**

Доля принадлежавших лицу обыкновенных акций эмитента, %: **50.000014**

Полное фирменное наименование: **The Bank of New York International Nominees**

Сокращенное фирменное наименование: **отсутствует**

Место нахождения: **One Wall Street, NY 10286, New York, USA**

Не является резидентом РФ

Доля участия лица в уставном капитале эмитента, %: **18.522491**

Доля принадлежавших лицу обыкновенных акций эмитента, %: **18.522491**

Полное фирменное наименование: **VTB BANK (AUSTRIA) AG**

Сокращенное фирменное наименование: **отсутствует**

Место нахождения: **Parkring 6 A-1010, Vienna, Austria**

Не является резидентом РФ

Доля участия лица в уставном капитале эмитента, %: **10.041607**

Доля принадлежавших лицу обыкновенных акций эмитента, %: **10.041607**

Полное фирменное наименование: **Акционерное общество "Управляющая компания "ТРАНСФИНГРУП" Д.У. пенсионными резервами НПФ "БЛАГОСОСТОЯНИЕ" 25/ДУ**

Сокращенное фирменное наименование: **АО "УК "ТРАНСФИНГРУП" Д.У. пенсионными резервами НПФ "БЛАГОСОСТОЯНИЕ" 25/ДУ**

Место нахождения: **107078, г. Москва, ул. Маши Порываевой, д. 34, помещение II**

ИНН: **7708168370**

ОГРН: **1037739614604**

Доля участия лица в уставном капитале эмитента, %: **6.572448**

Доля принадлежавших лицу обыкновенных акций эмитента, %: **6.572448**

6.6. Сведения о совершенных эмитентом сделках, в совершении которых имелась заинтересованность

Сведения о количестве и объеме в денежном выражении совершенных эмитентом сделок, признаваемых в соответствии с законодательством Российской Федерации сделками, в совершении которых имелась заинтересованность, требовавших одобрения уполномоченным органом управления эмитента, по итогам последнего отчетного квартала

Единица измерения: **руб.**

Наименование показателя	Общее количество, шт.	Общий объем в денежном выражении
Совершенных эмитентом за отчетный период сделок, в совершении которых имелась заинтересованность и которые требовали одобрения уполномоченным органом управления эмитента	41	67 498 279
Совершенных эмитентом за отчетный период сделок, в совершении которых имелась заинтересованность и которые были одобрены общим собранием участников (акционеров) эмитента	39	32 498 279
Совершенных эмитентом за отчетный период сделок, в совершении которых имелась заинтересованность и которые были одобрены советом директоров (наблюдательным советом эмитента)	2	35 000 000
Совершенных эмитентом за отчетный период сделок, в совершении которых имелась заинтересованность и которые требовали одобрения, но не были одобрены уполномоченным органом управления эмитента	0	0

Сделки (группы взаимосвязанных сделок), цена которых составляет пять и более процентов балансовой стоимости активов эмитента, определенной по данным его бухгалтерской отчетности на последнюю отчетную дату перед совершением сделки, совершенной эмитентом за последний отчетный квартал

Указанных сделок не совершалось

Сделки (группы взаимосвязанных сделок), в совершении которых имелась заинтересованность и

решение об одобрении которых советом директоров (наблюдательным советом) или общим собранием акционеров (участников) эмитента не принималось в случаях, когда такое одобрение является обязательным в соответствии с законодательством Российской Федерации

Указанных сделок не совершалось

Дополнительная информация:

Условия и структура многих из заключенных Обществом в течение III квартала 2016 года, но не завершённых на дату его окончания сделок, признаваемых как сделки с заинтересованностью, не учитывают влияние различных факторов, подверженных изменениям во времени (процентные ставки, курсы валют, объемы и условия поставок и т.п.), что не позволяет определить точный объем сделки (в денежном выражении) до момента ее завершения. В этой связи, данные об общем объеме сделок, в совершении которых имелась заинтересованность, приведены в оценке ПАО «ТрансКонтейнер».

6.7. Сведения о размере дебиторской задолженности

На 30.09.2016 г.

Единица измерения: **тыс. руб.**

Наименование показателя	Значение показателя
Дебиторская задолженность покупателей и заказчиков	945 910
в том числе просроченная	56 559
Дебиторская задолженность по векселям к получению	0
в том числе просроченная	0
Дебиторская задолженность участников (учредителей) по взносам в уставный капитал	0
в том числе просроченная	0
Прочая дебиторская задолженность	2 520 711
в том числе просроченная	5 426
Общий размер дебиторской задолженности	3 466 621
в том числе общий размер просроченной дебиторской задолженности	61 985

Дебиторы, на долю которых приходится не менее 10 процентов от общей суммы дебиторской задолженности за указанный отчетный период

Полное фирменное наименование: **Открытое акционерное общество "Российские железные дороги"**

Сокращенное фирменное наименование: **ОАО "РЖД"**

Место нахождения: **107174, г. Москва, Новая Басманная ул., д. 2**

ИНН: **7708503727**

ОГРН: **1037739877295**

Сумма дебиторской задолженности: **1 697 669**

Единица измерения: **тыс. руб.**

Размер и условия просроченной дебиторской задолженности (процентная ставка, штрафные санкции, пени):

Отсутствует

Дебитор является аффилированным лицом эмитента: **Да**

Доля эмитента в уставном капитале коммерческой организации: **0%**

Доля принадлежащих эмитенту обыкновенных акций такого акционерного общества: **0%**

Доля участия лица в уставном капитале эмитента: **0%**

Доля принадлежащих лицу обыкновенных акций эмитента: **0%**

Полное фирменное наименование: *Акционерное общество "РЖД Логистика"*

Сокращенное фирменное наименование: *АО "РЖДЛ"*

Место нахождения: *107078, г. Москва, ул. Маши Порываевой, д.34*

ИНН: *7708730092*

ОГРН: *1107746946340*

Сумма дебиторской задолженности: *561 637*

Единица измерения: *тыс. руб.*

Размер и условия просроченной дебиторской задолженности (процентная ставка, штрафные санкции, пени):

Отсутствуют

Дебитор является аффилированным лицом эмитента: *Да*

Доля эмитента в уставном капитале коммерческой организации: *0%*

Доля принадлежащих эмитенту обыкновенных акций такого акционерного общества: *0%*

Доля участия лица в уставном капитале эмитента: *0%*

Доля принадлежащих лицу обыкновенных акций эмитента: *0%*

Раздел VII. Бухгалтерская(финансовая) отчетность эмитента и иная финансовая информация

7.1. Годовая бухгалтерская(финансовая) отчетность эмитента

Не указывается в данном отчетном квартале

7.2. Промежуточная бухгалтерская (финансовая) отчетность эмитента

Бухгалтерский баланс на 30.09.2016

	Форма по ОКУД	Коды
	Дата	0710001
Организация: Публичное акционерное общество «Центр по перевозке грузов в контейнерах «ТрансКонтейнер»	по ОКПО	30.09.2016
Идентификационный номер налогоплательщика	ИНН	94421386
Вид деятельности:	по ОКВЭД	7708591995
Организационно-правовая форма / форма собственности: публичное акционерное общество / Смешанная российская собственность с долей федеральной собственности	по ОКОПФ / ОКФС	52.29
Единица измерения: тыс. руб.	по ОКЕИ	12247 / 41
Местонахождение (адрес): 125047 Российская Федерация, г. Москва, Оружейный пер. 19		384

Пояснения	АКТИВ	Код строки	На 30.09.2016 г.	На 31.12.2015 г.	На 31.12.2014 г.
1	2	3	4	5	6
	I. ВНЕОБОРОТНЫЕ АКТИВЫ				
	Нематериальные активы	1110	3 313	4 207	5 399

	в том числе:				
	нематериальные активы	1111	3 313	4 207	5 399
	незавершенные вложения в нематериальные активы	1112			
	авансы выданные	1119			
	Результаты исследований и разработок	1120	450	450	5 869
	в том числе:				
	научно-исследовательские, опытно-конструкторские и технологические работы	1121			
	незавершенные вложения в научно-исследовательские, опытно-конструкторские и технологические работы	1122	450	450	5 869
	авансы выданные	1129			
	Нематериальные поисковые активы	1130			
	Материальные поисковые активы	1140			
	Основные средства	1150	34 583 750	35 322 314	35 220 285
	в том числе:				
	основные средства	1151	33 200 266	33 730 344	34 681 833
	в том числе:				
	здания, машины и оборудование, транспортные средства	11511	25 522 183	26 227 860	27 145 111
	сооружения и передаточные устройства	11512	4 417 641	4 659 931	4 820 359
	прочие основные средства	11519	3 260 442	2 842 553	2 716 363
	незавершенные вложения в основные средства	1152	1 373 399	1 160 857	339 710
	авансы выданные	1159	10 085	431 113	198 742
	Доходные вложения в материальные ценности	1160			
	в том числе:				
	доходные вложения в материальные ценности	1161			
	незавершенные вложения в доходные вложения в материальные ценности	1162			
	Финансовые вложения	1170	2 128 507	2 128 507	2 128 507
	в том числе:				
	вклады в уставные (складочные) капиталы других организаций	1171	2 128 507	2 128 507	2 128 507
	предоставленные займы и депозитные вклады	1172			
	прочие финансовые вложения	1178			
	предварительная оплата	1179			
	Отложенные налоговые активы	1180			
	Прочие внеоборотные активы	1190	390 728	374 067	334 928
	Итого по разделу I	1100	37 106 748	37 829 545	37 694 988
	II. ОБОРОТНЫЕ АКТИВЫ				
	Запасы	1210	270 076	383 897	389 665
	в том числе:				
	сырье, материалы и другие аналогичные ценности	1211	264 094	326 027	343 947

	животные на выращивании и откорме	1212			
	затраты в незавершенном производстве	1213	152	92	
	готовая продукция и товары для перепродажи	1214			
	товары отгруженные	1215	1 955	1 955	1 955
	расходы будущих периодов	1216	3 875	55 823	43 763
	прочие запасы и затраты	1219			
	Налог на добавленную стоимость по приобретенным ценностям	1220	1 168 645	1 289 362	849 524
	Дебиторская задолженность	1230	3 456 536	3 594 022	3 890 701
	в том числе: дебиторская задолженность, платежи по которой ожидаются более чем через 12 месяцев после отчетной даты	12310	261 873	261 873	400 120
	в том числе:				
	покупатели и заказчики	12311			
	задолженность по претензиям	12312	14 655	14 655	14 655
	задолженность по социальному страхованию и обеспечению	12313			
	задолженность по налогам и сборам	12314			
	авансы выданные	12315			
	расчеты с персоналом по оплате труда, по прочим операциям и с подотчетными лицами	12316			
	прочие дебиторы	12319	247 218	247 218	385 465
	в том числе: дебиторская задолженность, платежи по которой ожидаются в течение 12 месяцев после отчетной даты	12320	3 194 663	3 332 149	3 490 581
	в том числе:				
	покупатели и заказчики	12321	945 910	1 094 504	1 337 995
	задолженность по претензиям	12322	28 489	22 598	33 011
	задолженность по социальному страхованию и обеспечению	12323	6 886	7 733	6 623
	задолженность по налогам и сборам	12324	241 292	177 687	456 436
	авансы выданные	12325	1 738 249	1 757 279	1 440 429
	расчеты с персоналом по оплате труда, по прочим операциям и с подотчетными лицами	12326	5 661	3 261	6 182
	прочие дебиторы	12329	228 176	269 087	209 905
	Финансовые вложения (за исключением денежных эквивалентов)	1240			
	в том числе:				
	предоставленные займы и депозитные вклады	1241			
	прочие финансовые вложения	1249			
	Денежные средства и денежные эквиваленты	1250	8 916 784	1 783 679	1 655 945
	в том числе:				
	наличные в кассе	1251	217	123	79
	средства на расчетных счетах	1252	1 327 158	981 621	389 605
	средства на валютных счетах	1253	1 048 292	599 724	1 263 272
	прочие денежные средства и переводы в	1254	3 117	2 211	2 989

	пути				
	денежные эквиваленты	1255	6 538 000	200 000	
	Прочие оборотные активы	1260	333 275	353 426	256 772
	Итого по разделу II	1200	14 145 316	7 404 386	7 042 607
	БАЛАНС (актив)	1600	51 252 064	45 233 931	44 737 595

Пояснения	ПАССИВ	Код строки	На	На	На
			30.09.2016 г.	31.12.2015 г.	31.12.2014 г.
1	2	3	4	5	6
	III. КАПИТАЛ И РЕЗЕРВЫ				
	Уставный капитал (складочный капитал, уставный фонд, вклады товарищей)	1310	13 894 778	13 894 778	13 894 778
	Собственные акции, выкупленные у акционеров	1320			
	Переоценка внеоборотных активов	1340	1 620 976	1 621 237	1 626 380
	Добавочный капитал (без переоценки)	1350	103 790	105 550	105 704
	в том числе:				
	эмиссионный доход	1351			
	средства, полученные на увеличение уставного капитала	1352			
	прочие средства	1359	103 790	105 550	105 704
	Резервный капитал	1360	694 739	694 739	694 739
	в том числе:				
	резервные фонды, образованные в соответствии с законодательством	1361	694 739	694 739	694 739
	резервы, образованные в соответствии с учредительными документами	1362			
	Нераспределенная прибыль (непокрытый убыток)	1370	15 747 971	18 368 029	17 498 568
	Итого по разделу III	1300	32 062 254	34 684 333	33 820 169
	IV. ДОЛГОСРОЧНЫЕ ОБЯЗАТЕЛЬСТВА				
	Заемные средства	1410	6 250 000	3 750 000	5 000 000
	в том числе:				
	кредиты, подлежащие погашению более чем через 12 месяцев после отчетной даты	1411			
	займы, подлежащие погашению более чем через 12 месяцев после отчетной даты	1412	6 250 000	3 750 000	5 000 000
	Отложенные налоговые обязательства	1420	600 318	526 692	467 478
	Оценочные обязательства	1430			
	Прочие обязательства	1450			
	Итого по разделу IV	1400	6 850 318	4 276 692	5 467 478
	V. КРАТКОСРОЧНЫЕ ОБЯЗАТЕЛЬСТВА				
	Заемные средства	1510	2 564 350	1 425 000	928 740
	в том числе:				
	кредиты, подлежащие погашению в течение 12 месяцев после отчетной даты"	1511			
	займы, подлежащие погашению в течение 12 месяцев после отчетной даты	1512	2 564 350	1 425 000	928 740

	Кредиторская задолженность	1520	9 456 166	4 272 944	3 625 476
	в том числе:				
	поставщики и подрядчики	1521	737 061	869 948	639 876
	задолженность перед персоналом организации	1522	154 730	131 264	115 145
	задолженность перед государственными внебюджетными фондами	1523	73 598	59 224	52 173
	задолженность по налогам и сборам	1524	218 390	556 816	346 419
	авансы полученные	1525	3 382 409	2 596 546	2 370 560
	акционеры по выплате доходов	1526	4 829 825		
	прочие кредиторы	1529	60 153	59 146	101 303
	Доходы будущих периодов	1530	3	83	144
	Оценочные обязательства	1540	314 088	565 524	856 399
	Прочие обязательства	1550	4 885	9 355	39 189
	Итого по разделу V	1500	12 339 492	6 272 906	5 449 948
	БАЛАНС (пассив)	1700	51 252 064	45 233 931	44 737 595

*Руководитель Баскаков Петр Васильевич Главный бухгалтер Усенко Мария Васильевна
20 октября 2016 г.*

**Отчет о финансовых результатах
за Январь - Сентябрь 2016 г.**

	Форма по ОКУД	Коды
	Дата	0710002
Организация: Публичное акционерное общество «Центр по перевозке грузов в контейнерах «ТрансКонтейнер»	по ОКПО	30.09.2016
Идентификационный номер налогоплательщика	ИНН	94421386
Вид деятельности:	по ОКВЭД	7708591995
Организационно-правовая форма / форма собственности: публичное акционерное общество / Смешанная российская собственность с долей федеральной собственности	по ОКОПФ / ОКФС	52.29
Единица измерения: тыс. руб.	по ОКЕИ	12247 / 41
Местонахождение (адрес): 125047 Российская Федерация, г. Москва, Оружейный пер. 19		384

Показатель	Наименование показателя	Код строки	За 9 мес.2016 г.	За 9 мес.2015 г.
1	2	3	4	5
	Выручка	2110	36 722 362	30 893 828
	Себестоимость продаж	2120	-33 989 770	-28 700 110
	Валовая прибыль (убыток)	2100	2 732 592	2 193 718
	Коммерческие расходы	2210	-39 153	-50 413

Управленческие расходы	2220		
Прибыль (убыток) от продаж	2200	2 693 439	2 143 305
Доходы от участия в других организациях	2310	234 191	
Проценты к получению	2320	162 904	78 926
Проценты к уплате	2330	-305 750	-340 320
Прочие доходы	2340	1 806 033	4 146 615
Прочие расходы	2350	-1 817 274	-4 000 805
Прибыль (убыток) до налогообложения	2300	2 773 543	2 027 721
Текущий налог на прибыль	2410	-544 768	-449 005
в т.ч. постоянные налоговые обязательства (активы)	2421	52 461	137 047
Изменение отложенных налоговых обязательств	2430	-37 154	-7 675
Изменение отложенных налоговых активов	2450	-36 472	-85 890
Прочее	2460	54 356	-8 132
в том числе			
Налог на прибыль по корректировкам предыдущих отчетных периодов	2461	58 075	
Штрафные санкции и пени, уплачиваемые за нарушение налогового и иного законодательства	2462	-3 719	-8 132
Суммы списанных ОНА, ОНО при выбытии активов	2463		
Чистая прибыль (убыток)	2400	2 209 505	1 477 019
СПРАВОЧНО			
Результат от переоценки внеоборотных активов, не включаемый в чистую прибыль (убыток) периода	2510		
Результат от прочих операций, не включаемый в чистую прибыль (убыток) периода	2520	-2 022	-4 881
Совокупный финансовый результат периода	2500	2 207 483	1 472 138
Базовая прибыль (убыток) на акцию	2900		
Разводненная прибыль (убыток) на акцию	2910		

*Руководитель Баскаков Петр Васильевич Главный бухгалтер Усенко Мария Васильевна
20 октября 2016 г.*

7.3. Консолидированная финансовая отчетность эмитента

В отчетном периоде эмитентом составлена промежуточная консолидированная финансовая отчетность

2016, 6 мес. - МСФО/GAAP

Стандарты (правила), в соответствии с которыми составлена консолидированная финансовая отчетность, раскрываемая в настоящем пункте ежеквартального отчета

МСФО

Информация приводится в приложении к настоящему ежеквартальному отчету

ПРИКАЗ

«24» октября 2016 г.

№ 243

О внесении изменений в учетную политику ПАО «ТрансКонтейнер» для целей бухгалтерского учета

В соответствии с Положением по бухгалтерскому учету «Учетная политика организаций» (ПБУ 1/2008), утвержденным приказом Министерства финансов Российской Федерации от 6 октября 2008 года

№ 106н, п р и к а з ы в а ю:

1. Пункт 2.4.6 Учетной политики ПАО «ТрансКонтейнер» для целей бухгалтерского учета, утвержденной приказом ОАО «ТрансКонтейнер»

от 30 декабря 2011 года № 242, изложить в следующей редакции:

«2.4.6. Общество проводит регулярно переоценку групп однородных основных средств (как правило, один раз в 3 – 5 лет) для того, чтобы стоимость основных средств, по которой они отражаются в бухгалтерском учете, существенно не отличалась от текущей (восстановительной) стоимости.

При этом существенным отличием признается разница между текущей (восстановительной) стоимостью и стоимостью основных средств, по которой они отражены в бухгалтерском учете, составляющая более 10 (десяти) процентов.

Группы однородных основных средств, подлежащие регулярной переоценке, определяются на основании распоряжения (приказа) Общества.».

2. Распространить действие настоящего Приказа на правоотношения, возникшие с 1 января 2016 года.

Генеральный директор

П.В. Баскаков

7.5. Сведения об общей сумме экспорта, а также о доле, которую составляет экспорт в общем объеме продаж

Единица измерения: *тыс. руб.*

Наименование показателя	2016, 9 мес.
Общая сумма доходов эмитента, полученных от экспорта продукции (товаров, работ, услуг)	8 534 168.3
Доля таких доходов в выручке от продаж %	23.24

7.6. Сведения о существенных изменениях, произошедших в составе имущества эмитента после даты окончания последнего завершенного отчетного года

Сведения о существенных изменениях в составе имущества эмитента, произошедших в течение 12 месяцев до даты окончания отчетного квартала

Существенных изменений в составе имущества эмитента, произошедших в течение 12 месяцев до даты окончания отчетного квартала не было

7.7. Сведения об участии эмитента в судебных процессах в случае, если такое участие может существенно отразиться на финансово-хозяйственной деятельности эмитента

Эмитент принимает участие в судебных процессах в качестве истца, ответчика или третьего лица. По мнению эмитента, результаты этих судебных процессов не могут оказать существенного влияния на финансовое положение Эмитента, т.к. цена исковых требований, предъявленных к Эмитенту, не превышает 100 млн. руб.

Раздел VIII. Дополнительные сведения об эмитенте и о размещенных им эмиссионных ценных бумагах

8.1. Дополнительные сведения об эмитенте

8.1.1. Сведения о размере, структуре уставного капитала эмитента

Размер уставного капитала эмитента на дату окончания отчетного квартала, руб.: **13 894 778 000**

Обыкновенные акции

Общая номинальная стоимость: **13 894 778 000**

Размер доли в УК, %: **100**

Привилегированные

Общая номинальная стоимость: **0**

Размер доли в УК, %: **0**

Указывается информация о соответствии величины уставного капитала, приведенной в настоящем пункте, учредительным документам эмитента:

Величина уставного капитала, приведенного в настоящем пункте, соответствует учредительным документам Эмитента.

Организовано обращение акций эмитента за пределами Российской Федерации посредством обращения депозитарных ценных бумаг (ценных бумаг иностранного эмитента, удостоверяющих права в отношении указанных акций российского эмитента)

Категории (типы) акций, обращение которых организовано за пределами Российской Федерации

Вид ценной бумаги: **акции**

Категория акций: **обыкновенные**

Доля акций, обращение которых организовано за пределами Российской Федерации, от общего

количества акций соответствующей категории (типа): **20.377487**

Иностранный эмитент, ценные бумаги которого удостоверяют права в отношении акций эмитента данной категории (типа)

Полное фирменное наименование: **THE BANK OF NEW YORK MELLON**

Место нахождения: **101 Barclay Street, 22nd Floor, New York, 10286**

Краткое описание программы (типа программы) выпуска депозитарных ценных бумаг иностранного эмитента, удостоверяющих права в отношении акций соответствующей категории (типа): Краткое описание программы (типа программы) выпуска ценных бумаг иностранного эмитента, удостоверяющих права в отношении акций данной категории (типа): Тип программы	Глобальные депозитарные расписки по правилу S
Соотношение	10 глобальных депозитарных расписок представляют одну акцию
Коды	GDR ISIN US8935561006 GDR Common Code: 055712654 GDR CUSIP 893556100
Банк-депозитарий	THE BANK OF NEW YORK MELLON
Максимальное количество расписок в обращении	28 314 060

Сведения о получении разрешения Банка России и (или) уполномоченного органа государственной власти (уполномоченного государственного органа) Российской Федерации на размещение и (или) организацию обращения акций эмитента соответствующей категории (типа) за пределами Российской Федерации:

В соответствии с письмом ФСФР России № 10-СХ-03/24723 от 28.10.2010 г., разрешено обращение за пределами Российской Федерации обыкновенных именных бездокументарных акций Открытого акционерного общества «Центр по перевозке грузов в контейнерах «ТрансКонтейнер» (г. Москва), государственный регистрационный номер выпуска ценных бумаг 1-01-55194-Е от 11.05.2006, в количестве 347 369 (триста сорок семь тысяч триста шестьдесят девять) штук, что составляет 2,499997 процента от общего количества размещенных обыкновенных именных бездокументарных акций открытого акционерного общества «Центр по перевозке грузов в контейнерах «ТрансКонтейнер».

В соответствии с письмом ФСФР России № 10-СХ-03.23929 от 20.10.2010 г., разрешено обращение за пределами Российской Федерации обыкновенных именных бездокументарных акций Открытого акционерного общества «Центр по перевозке грузов в контейнерах «ТрансКонтейнер» (г. Москва), государственный регистрационный номер выпуска ценных бумаг 1-01-55194-Е от 11.05.2006, в количестве 2 484 037 (два миллиона четыреста восемьдесят четыре тысячи тридцать семь) штук, что составляет 17,87749 процента от общего количества размещенных обыкновенных именных бездокументарных акций Открытого акционерного общества «Центр по перевозке грузов в контейнерах «ТрансКонтейнер».

Наименование иностранного организатора торговли (организаторов торговли), через которого обращаются акции эмитента (депозитарные ценные бумаги, удостоверяющие права в отношении акций эмитента) (если такое обращение существует):

London Stock Exchange, Main Market (торги с прохождением процедуры листинга)

Иные сведения об организации обращения акций эмитента за пределами Российской Федерации, указываемые эмитентом по собственному усмотрению:

Отсутствуют

8.1.2. Сведения об изменении размера уставного капитала эмитента

Изменений размера УК за данный период не было

8.1.3. Сведения о порядке созыва и проведения собрания (заседания) высшего органа управления эмитента

Изменения в составе информации настоящего пункта в отчетном квартале не происходили

8.1.4. Сведения о коммерческих организациях, в которых эмитент владеет не менее чем пятью процентами уставного капитала либо не менее чем пятью процентами обыкновенных акций

Список коммерческих организаций, в которых эмитент на дату окончания последнего отчетного квартала владеет не менее чем пятью процентами уставного (складочного) капитала (паевого фонда) либо не менее чем пятью процентами обыкновенных акций

1. Полное фирменное наименование: *TransContainer Asia Pacific Ltd.*

Сокращенное фирменное наименование: *отсутствует*

Место нахождения

03186 Корея, республика, г. Сеул, Чонно-гу, Сэмунан-ро, 92, оф. 1612-1613 (03186, Korea, Seoul, Jongno-gu, Saemunan-ro 92, Rm. 1612-1613)

Доля эмитента в уставном капитале коммерческой организации: *100%*

Доля участия лица в уставном капитале эмитента: *0%*

Доля принадлежащих лицу обыкновенных акций эмитента: *0%*

2. Полное фирменное наименование: *TransContainer - Slovakia, a.s.*

Сокращенное фирменное наименование: *отсутствует*

Место нахождения

04001 Словакия, г. Кошице, ул. Словенской Едноты, 10 (04001, Slovenska republika, Kosice, Slovenskej jednoty, 10)

Доля эмитента в уставном капитале коммерческой организации: *100%*

Доля участия лица в уставном капитале эмитента: *0%*

Доля принадлежащих лицу обыкновенных акций эмитента: *0%*

3. Полное фирменное наименование: *TransContainer Europe GmbH*

Сокращенное фирменное наименование: *отсутствует*

Место нахождения

A-1220 Австрия, г. Вена, Донау-Сити-Штрассе, 1 (A-1220, Austria, Vienna, Donau-City-Strasse, 1)

Доля эмитента в уставном капитале коммерческой организации: *100%*

Доля участия лица в уставном капитале эмитента: *0%*

Доля принадлежащих лицу обыкновенных акций эмитента: *0%*

4. Полное фирменное наименование: *Logistic Investment S.a r.l.*

Сокращенное фирменное наименование: *отсутствует*

Место нахождения

L-1420 Люксембург, г. Люксембург, Авеню Гастон Дидерих, 5 (L-1420, Luxembourg, Luxembourg, Avenue Gaston Diderich, 5)

Доля эмитента в уставном капитале коммерческой организации: *100%*

Доля участия лица в уставном капитале эмитента: *0%*

Доля принадлежащих лицу обыкновенных акций эмитента: *0%*

5. Полное фирменное наименование: *Общество с ограниченной ответственностью «ТрансКонтейнер Финанс»*

Сокращенное фирменное наименование: *ООО «ТрансКонтейнер Финанс»*

Место нахождения

125047 Россия, г. Москва, Оружейный переулок 19

ИНН: 7729664877

ОГРН: 1107746791932

Доля эмитента в уставном капитале коммерческой организации: **100%**

Доля участия лица в уставном капитале эмитента: **0%**

Доля принадлежащих лицу обыкновенных акций эмитента: **0%**

6. Полное фирменное наименование: Oy ContainerTrans Scandinavia Ltd

Сокращенное фирменное наименование: *отсутствует*

Место нахождения

00810 Финляндия, г. Хельсинки, Хитсааянкату, 22 (00810, Finland, Helsinki, Hitsaajankatu , 22)

Доля эмитента в уставном капитале коммерческой организации: **50%**

Доля участия лица в уставном капитале эмитента: **0%**

Доля принадлежащих лицу обыкновенных акций эмитента: **0%**

7. Полное фирменное наименование: Chinese-Russian Rail-Container International Freight Forwarding (Beijing) Co., Ltd. (Китайско-Российская международная транспортно-экспедиторская компания с ограниченной ответственностью (г. Пекин) «Рэйл-Контейнер»)

Сокращенное фирменное наименование: *КОО «Рэйл-Контейнер» (г. Пекин)*

Место нахождения

100055 Китай, г. Пекин, район Сичэн, «Хуэй Жун Даша», № 106, здание Б, комн. 1003-1004 (100055, China, Beijing, Xi Cheng District, HuiRong Mansion, № 106, Tower B, Room 1003, 1004)

Доля эмитента в уставном капитале коммерческой организации: **49%**

Доля участия лица в уставном капитале эмитента: **0%**

Доля принадлежащих лицу обыкновенных акций эмитента: **0%**

8. Полное фирменное наименование: Trans-Eurasia Logistics GmbH

Сокращенное фирменное наименование: *отсутствует*

Место нахождения

10785 Германия, г. Берлин, Беллевуештрассе, 3 (10785, Germany, Berlin, Bellevuestrasse, 3)

Доля эмитента в уставном капитале коммерческой организации: **20%**

Доля участия лица в уставном капитале эмитента: **0%**

Доля принадлежащих лицу обыкновенных акций эмитента: **0%**

8.1.5. Сведения о существенных сделках, совершенных эмитентом

Указанные сделки в течение данного периода не совершались

8.1.6. Сведения о кредитных рейтингах эмитента

В случае присвоения эмитенту и (или) ценным бумагам эмитента кредитного рейтинга (рейтингов) по каждому из известных эмитенту кредитных рейтингов за последний заверченный отчетный год, а также за период с даты начала текущего года до даты окончания отчетного квартала указываются

Объект присвоения рейтинга: *эмитент*

Организация, присвоившая кредитный рейтинг

Полное фирменное наименование: *Fitch Ratings*

Сокращенное фирменное наименование: *Fitch*

Место нахождения: *30 North Colonnade London E14 5GN*

Описание методики присвоения кредитного рейтинга или адрес страницы в сети Интернет, на которой в свободном доступе размещена (опубликована) информация о методике присвоения кредитного рейтинга:

Кредитный рейтинг компаний-заемщиков складывается из двух основных компонентов: анализа бизнеса и анализа финансового профиля. Также тщательно исследуются фундаментальные характеристики бизнеса, такие как страновые риски, структура отрасли и перспективы ее роста, состав акционеров, конкурентные преимущества компании, система регулирования, менеджмент, стратегия.

Значение кредитного рейтинга на дату окончания отчетного квартала: **долгосрочные рейтинги дефолта эмитента ("РДЭ") в иностранной и национальной валюте "BB+", приоритетный необеспеченный рейтинг "BB+", краткосрочные РДЭ в иностранной и национальной валюте "B" и национальный долгосрочный рейтинг "AA(rus)". Прогноз по долгосрочным РДЭ и национальному долгосрочному рейтингу – "Стабильный"**

История изменения значений кредитного рейтинга за последний завершённый финансовый год, предшествующий дате окончания отчетного квартала, а также за период с даты начала текущего года до даты окончания отчетного квартала, с указанием значения кредитного рейтинга и даты присвоения (изменения) значения кредитного рейтинга

Дата присвоения	Значения кредитного рейтинга
21.04.2011	"BB+", поставлен на пересмотр с возможностью понижения
19.04.2012	"BB+", прогноз "Негативный"
23.10.2012	"BB+", прогноз "Негативный"
04.12.2013	"BB+", прогноз "Стабильный"
01.12.2014	"BB+", прогноз "Стабильный"
17.06.2015	"BB+", прогноз "Стабильный"
18.03.2016	"BB+", прогноз "Стабильный"

Объект присвоения рейтинга: *эмитент*

Организация, присвоившая кредитный рейтинг

Полное фирменное наименование: *Moody's Investors Service Ltd*

Сокращенное фирменное наименование: *Moody's*

Место нахождения: *One Canada Square, Canary Wharf, London E14 5FA, United Kingdom*

Описание методики присвоения кредитного рейтинга или адрес страницы в сети Интернет, на которой в свободном доступе размещена (опубликована) информация о методике присвоения кредитного рейтинга:

Кредитный рейтинг компаний-заемщиков складывается из двух основных компонентов: анализа бизнеса и анализа финансового профиля. Также тщательно исследуются фундаментальные характеристики бизнеса, такие как страновые риски, структура отрасли и перспективы ее роста, состав акционеров, конкурентные преимущества компании, система регулирования, менеджмент, стратегия.

Значение кредитного рейтинга на дату окончания отчетного квартала: **международный кредитный рейтинг эмитента ВаЗ, прогноз «Стабильный»**

История изменения значений кредитного рейтинга за последний завершённый финансовый год, предшествующий дате окончания отчетного квартала, а также за период с даты начала текущего года до даты окончания отчетного квартала, с указанием значения кредитного рейтинга и даты присвоения (изменения) значения кредитного рейтинга

Дата присвоения	Значения кредитного рейтинга
19.05.2011	ВаЗ, Прогноз "Стабильный"

03.10.2013	Ва3, Прогноз "Позитивный"
11.03.2015	Ва3, Прогноз "Стабильный"
14.03.2016	Ва3, Прогноз "Стабильный"

Объект присвоения рейтинга: *ценные бумаги эмитента*

Сведения о ценных бумагах

Вид ценной бумаги: *облигации*

Серия, иные идентификационные признаки ценной бумаги: *серия 04, неконвертируемые процентные документарные облигации на предъявителя с обязательным централизованным хранением*

Дата государственной регистрации выпуска: *04.12.2012*

Регистрационный номер: *4-04-55194-E*

Организация, присвоившая кредитный рейтинг

Полное фирменное наименование: *Fitch Ratings*

Сокращенное фирменное наименование: *Fitch*

Место нахождения: *30 North Colonnade London E14 5GN*

Описание методики присвоения кредитного рейтинга или адрес страницы в сети Интернет, на которой в свободном доступе размещена (опубликована) информация о методике присвоения кредитного рейтинга:

Кредитный рейтинг складывается из анализа бизнеса и анализа долговой нагрузки эмитента. Также тщательно исследуется способность эмитента обслуживать долг в текущий момент и в долгосрочной перспективе.

Значение кредитного рейтинга на дату окончания отчетного квартала: *приоритетный необеспеченный рейтинг "BB+"*

История изменения значений кредитного рейтинга за последний завершённый финансовый год, предшествующий дате окончания отчетного квартала, а также за период с даты начала текущего года до даты окончания отчетного квартала, с указанием значения кредитного рейтинга и даты присвоения (изменения) значения кредитного рейтинга

Дата присвоения	Значения кредитного рейтинга
21.02.2013	"BB+"
17.06.2015	"BB+"
18.03.2016	"BB+"

8.2. Сведения о каждой категории (типе) акций эмитента

Изменения в составе информации настоящего пункта в отчетном квартале не происходили

8.3. Сведения о предыдущих выпусках эмиссионных ценных бумаг эмитента, за исключением акций эмитента

8.3.1. Сведения о выпусках, все ценные бумаги которых погашены

Изменения в составе информации настоящего пункта в отчетном квартале не происходили

8.3.2. Сведения о выпусках, ценные бумаги которых не являются погашенными

Вид ценной бумаги: *облигации*

Форма ценной бумаги: *документарные на предъявителя*

Серия: *04*

Иные идентификационные признаки ценных бумаг: *неконвертируемые процентные документарные облигации на предъявителя с обязательным централизованным хранением*

Выпуск ценных бумаг не подлежал государственной регистрации: *Нет*

Государственный регистрационный номер выпуска ценных бумаг: *4-04-55194-E*

Дата государственной регистрации: *04.12.2012*

Орган, осуществивший государственную регистрацию выпуска: *ФСФР России*

Количество ценных бумаг выпуска, шт.: *5 000 000*

Объем выпуска ценных бумаг по номинальной стоимости, руб.: *5 000 000 000*

Номинал, руб.: *1 000*

В соответствии с законодательством Российской Федерации наличие номинальной стоимости у данного вида ценных бумаг не предусмотрено: *Нет*

Состояние ценных бумаг выпуска: *находятся в обращении*

Государственная регистрация отчета об итогах выпуска не осуществлена: *Да*

Дата представления уведомления об итогах выпуска ценных бумаг: *12.02.2013*

Количество процентных (купонных) периодов, за которые осуществляется выплата доходов (купонов, процентов) по ценным бумагам выпуска: *10*

Срок (дата) погашения ценных бумаг выпуска: - *25% (Двадцать пять процентов) от номинальной стоимости в 1274 (Одна тысяча двести семьдесят четвертый) день с даты начала размещения Облигаций выпуска; - 25% (Двадцать пять процентов) от номинальной стоимости в 1456 (Одна тысяча четыреста пятьдесят шестой) день с даты начала размещения Облигаций выпуска; - 25% (Двадцать пять процентов) от номинальной стоимости в 1638 (Одна тысяча шестьсот тридцать восьмой) день с даты начала размещения Облигаций выпуска; - 25% (Двадцать пять процентов) от номинальной стоимости в 1820 (Одна тысяча восемьсот двадцатый) день с даты начала размещения Облигаций выпуска.*

Указывается точно: *Нет*

Адрес страницы в сети Интернет, на которой опубликован текст решения о выпуске ценных бумаг и проспекта ценных бумаг: *www.trcont.ru; www.e-disclosure.ru/portal/company.aspx?id=11194*

Осуществлялись дополнительные выпуски ценных бумаг: *Нет*

Неисполненных обязательств по ценным бумагам выпуска нет

Вид ценной бумаги: *облигации*

Форма ценной бумаги: *документарные на предъявителя*

Серия: *БО-02*

Иные идентификационные признаки ценных бумаг: *облигации биржевые процентные документарные на предъявителя*

Выпуск ценных бумаг не подлежал государственной регистрации: *Нет*

Государственный регистрационный номер выпуска ценных бумаг: *4B02-02-55194-E*

Дата государственной регистрации: *26.10.2012*

Орган, осуществивший государственную регистрацию выпуска: *Организатор торговли*

Количество ценных бумаг выпуска, шт.: *5 000 000*

Объем выпуска ценных бумаг по номинальной стоимости, руб.: *5 000 000 000*

Номинал, руб.: *1 000*

В соответствии с законодательством Российской Федерации наличие номинальной стоимости у данного вида ценных бумаг не предусмотрено: *Нет*

Состояние ценных бумаг выпуска: *находятся в обращении*

Государственная регистрация отчета об итогах выпуска не осуществлена: *Нет*

Дата государственной регистрации отчета об итогах выпуска ценных бумаг: *22.09.2016*

Количество процентных (купонных) периодов, за которые осуществляется выплата доходов (купонов, процентов) по ценным бумагам выпуска: *10*

Срок (дата) погашения ценных бумаг выпуска: - *25% (Двадцать пять процентов) от номинальной стоимости в 1274 (Одна тысяча двести семьдесят четвертый) день с даты начала размещения Облигаций выпуска; - 25% (Двадцать пять процентов) от номинальной стоимости в 1456 (Одна тысяча четыреста пятьдесят шестой) день с даты начала размещения Облигаций выпуска; - 25% (Двадцать пять процентов) от номинальной стоимости в 1638 (Одна тысяча шестьсот тридцать восьмой) день с даты начала размещения Облигаций выпуска; - 25% (Двадцать пять процентов) от номинальной стоимости в 1820 (Одна тысяча восемьсот двадцатый) день с даты начала размещения Облигаций выпуска.*

Указывается точно: *Нет*

Адрес страницы в сети Интернет, на которой опубликован текст решения о выпуске ценных бумаг и проспекта ценных бумаг: *www.e-disclosure.ru/portal/company.aspx?id=11194; <http://www.trcont.ru/>*

Осуществлялись дополнительные выпуски ценных бумаг: *Нет*

Неисполненных обязательств по ценным бумагам выпуска нет

8.4. Сведения о лице (лицах), предоставившем (предоставивших) обеспечение по облигациям эмитента с обеспечением, а также об обеспечении, предоставленном по облигациям эмитента с обеспечением

Эмитент не регистрировал проспект облигаций с обеспечением, допуск к организованным торгам биржевых облигаций с обеспечением не осуществлялся

8.4.1. Дополнительные сведения об ипотечном покрытии по облигациям эмитента с ипотечным покрытием

Эмитент не размещал облигации с ипотечным покрытием, обязательства по которым еще не исполнены

8.4.2. Дополнительные сведения о залоговом обеспечении денежными требованиями по облигациям эмитента с заложенным обеспечением денежными требованиями

Эмитент не размещал облигации с заложенным обеспечением денежными требованиями, обязательства по которым еще не исполнены

8.5. Сведения об организациях, осуществляющих учет прав на эмиссионные ценные бумаги эмитента

Изменения в составе информации настоящего пункта в отчетном квартале не происходили

8.6. Сведения о законодательных актах, регулирующих вопросы импорта и экспорта капитала, которые могут повлиять на выплату дивидендов, процентов и других платежей нерезидентам

1. Налоговый кодекс Российской Федерации (часть первая) от 31 июля 1998 г. № 146-ФЗ (последние изменения от 03.07.2016) – устанавливает общие принципы налогообложения в Российской Федерации.

2. Налоговый кодекс Российской Федерации (часть вторая) от 5 августа 2000 г. № 117-ФЗ (последние изменения от 03.07.2016) – определяет порядок налогообложения доходов, выплачиваемых нерезидентам в виде дивидендов по акциям, процентов и других платежей.

3. Федеральный закон «Об акционерных обществах» от 26 декабря 1995 г. № 208-ФЗ (последние изменения от 03.07.2016) – предусматривает равные права акционеров – резидентов и акционеров – нерезидентов на получение дивидендов.

4. Федеральный закон «Об иностранных инвестициях в Российской Федерации» от 9 июля 1999 г. № 160-ФЗ (последние изменения от 05.05.2014) – устанавливает гарантии правовой защиты деятельности иностранных инвесторов на территории Российской Федерации, в том числе при неблагоприятном изменении для иностранного инвестора законодательства Российской Федерации.

- Федерации и при национализации и реквизиции имущества иностранного инвестора.
5. Федеральный закон «О валютном регулировании и валютном контроле» от 10 декабря 2003 г. № 173-ФЗ (последние изменения от 03.07.2016) – основной нормативный правовой акт, регулирующий вопросы импорта и экспорта капитала, определяет права и обязанности нерезидентов в отношении владения, пользования и распоряжения валютными ценностями, валютой Российской Федерации и внутренними ценными бумагами.
6. Федеральный закон «О защите прав и законных интересов инвесторов на рынке ценных бумаг» от 5 марта 1999 № 46-ФЗ (последние изменения от 03.07.2016) – устанавливает гарантии защиты прав и законных интересов физических и юридических лиц, объектом инвестирования которых являются эмиссионные ценные бумаги, а также определяет порядок выплаты компенсаций и предоставления иных форм возмещения инвесторам - физическим лицам ущерба, причиненного противоправными действиями эмитентов и других участников рынка ценных бумаг на рынке ценных бумаг.
7. Федеральный закон «О противодействии легализации (отмыванию) доходов, полученных преступным путем, и финансированию терроризма» от 07.08.2001 № 115-ФЗ (последние изменения от 06.07.2016) – регулирует отношения граждан и организаций, в том числе нерезидентов, осуществляющих операции с денежными средствами или иным имуществом, а также государственных органов Российской Федерации, осуществляющих контроль на территории Российской Федерации за проведением операций с денежными средствами или иным имуществом, в целях предупреждения, выявления и пресечения деяний, связанных с легализацией (отмыванием) доходов, полученных преступным путем.
8. Федеральный закон «О рынке ценных бумаг» от 22.04.1996 № 39-ФЗ (последние изменения от 03.07.2016) – регулирует отношения, возникающие при эмиссии и обращении ценных бумаг.
9. Закон РСФСР «Об инвестиционной деятельности в РСФСР» от 26.06.1991 № 1488-1 (последние изменения от 19.07.2011) – определяет правовые, экономические и социальные условия инвестиционной деятельности на территории РФ и направлен на обеспечение равной защиты прав, интересов и имущества субъектов инвестиционной деятельности вне зависимости от форм собственности.
10. Конвенции (соглашения) между Правительством Российской Федерации и Правительствами зарубежных государств об избежании двойного налогообложения, защите капиталовложений и о предотвращении уклонения от уплаты налогов. В настоящее время действуют более 70 таких соглашений (конвенций).
11. Иные нормативные правовые акты Российской Федерации.

8.7. Сведения об объявленных (начисленных) и (или) о выплаченных дивидендах по акциям эмитента, а также о доходах по облигациям эмитента

8.7.1. Сведения об объявленных и выплаченных дивидендах по акциям эмитента

Информация за пять последних завершённых отчетных лет либо за каждый завершённый отчетный год, если эмитент осуществляет свою деятельность менее пяти лет, а также за период с даты начала текущего года до даты окончания отчетного квартала

Наименование показателя	Отчетный период					
	2011	2012	2013	2014	из нераспределенной прибыли прошлых лет	1 полугодие 2016 г.
Категория акций	обыкновенные					
Орган управления эмитента, принявший решение об объявлении дивидендов, дата принятия такого решения, дата составления и номер протокола собрания	<i>Общее собрание акционеров, 26.06.2012, протокол от 27.06.2012 № 20</i>	<i>Общее собрание акционеров, 26.06.2013, протокол от 28.06.2013 № 23</i>	<i>Общее собрание акционеров, 24.06.2014, протокол от 25.06.2014 № 25</i>	<i>Общее собрание акционеров, 24.06.2015, протокол от 26.06.2015 № 27</i>	<i>Общее собрание акционеров, 09.09.2016, протокол от 12.09.2016 № 32</i>	<i>Общее собрание акционеров, 09.09.2016, протокол от 12.09.2016 № 32</i>

(заседания) органа управления эмитента, на котором принято такое решение						
Размер объявленных дивидендов в расчете на одну акцию, руб.	87.68	86.67	81.47	70,96	251,84	95,76
Размер объявленных дивидендов в совокупности по всем акциям данной категории (типа), руб.	1 218 294 135.04	1 204 260 409.26	1 132 007 563.66	985 973 446,88	3 499 260 891,52	1 330 563 941,28
Дата, на которую определяются лица, имеющие (имевшие) право на получение дивидендов	14.05.2012	14.05.2013	10.07.2014	10.07.2015	20.09.2016	20.09.2016
Отчетный период (год), за который выплачиваются (выплачивались) объявленные дивиденды	2011, полный год	2012, полный год	2013, полный год	2014, полный год	из нераспределенной прибыли прошлых лет	2016, полугодие
Срок (дата) выплаты объявленных дивидендов	до 26.08.2012	до 26.08.2013	Не позднее 25 рабочих дней с даты, на которую определяются лица, имеющие право на получение дивидендов	не позднее 14.08.2015	не позднее 04.10.2016	не позднее 04.10.2016
Форма выплаты объявленных дивидендов	денежные средства					
Источник выплаты объявленных дивидендов	Чистая прибыль					
Доля объявленных дивидендов в чистой прибыли отчетного года, %	35	25	25	25	100	100
Общий размер выплаченных дивидендов по акциям данной категории (типа), руб.	1 218 294 135.04	1 204 260 409.26	1 132 007 563.66	985 973 446,88	3 499 260 891,52	1 330 563 941,28
Доля выплаченных дивидендов в общем размере объявленных дивидендов по акциям данной категории (типа), %	100	100	100	100	100	100
В случае если объявленные дивиденды не выплачены или выплачены эмитентом не в полном объеме -	дивиденды выплачены эмитентом в полном объеме					

причины невыплаты объявленных дивидендов	
Иные сведения об объявленных и (или) выплаченных дивидендах, указываемые эмитентом по собственному усмотрению	<i>дивиденды выплачиваются в денежной форме в валюте Российской Федерации в пользу акционеров, зарегистрированных в списке лиц, имевших право на участие в общем собрании акционеров Эмитента</i>

8.7.2. Сведения о начисленных и выплаченных доходах по облигациям эмитента

Указывается информация по каждому выпуску облигаций, по которым за пять последних завершённых отчетных лет, а если эмитент осуществляет свою деятельность менее пяти лет – за каждый завершённый отчетный год, а также за период с даты начала текущего года до даты окончания отчетного квартала, выплачивался доход.

Вид ценной бумаги: *облигации*

Форма ценной бумаги: *документарные на предъявителя*

Серия: *02*

Облигации неконвертируемые процентные документарные на предъявителя с обязательным централизованным хранением

Государственный регистрационный номер выпуска: *4-02-55194-Е*

Дата государственной регистрации выпуска: *06.05.2010*

Орган, осуществивший государственную регистрацию выпуска: *ФСФР России*

Отчет об итогах выпуска

Дата государственной регистрации отчета об итогах выпуска: *17.06.2010*

Орган, осуществивший государственную регистрацию отчета об итогах выпуска: *ФСФР России*

Количество облигаций выпуска, шт.: *3 000 000*

Номинальная стоимость каждой облигации выпуска, руб.: *1 000*

Объем выпуска по номинальной стоимости: *3 000 000 000*

Основные сведения о доходах по облигациям выпуска:

1. Вид доходов, выплаченных по облигациям выпуска: Купонный доход за первый купонный период;

Размер доходов, подлежавших выплате по облигациям выпуска, в денежном выражении, в расчете на одну облигацию выпуска: 43,88 руб.;

Размер доходов, подлежавших выплате по облигациям выпуска, в денежном выражении в совокупности по всем облигациям выпуска: 131 640 000 руб.;

Установленный срок (дата) выплаты доходов по облигациям выпуска: 09.12.2010;

Форма выплаты доходов по облигациям выпуска: денежные средства

Общий размер доходов, выплаченных по всем облигациям выпуска: 131 640 000 руб.

Доля выплаченных доходов по облигациям выпуска в общем размере подлежавших выплате доходов по облигациям выпуска, %:100

2. Вид доходов, выплаченных по облигациям выпуска: Купонный доход за второй купонный период;

Размер доходов, подлежавших выплате по облигациям выпуска, в денежном выражении, в расчете на одну облигацию выпуска: 43,88 руб.;

Размер доходов, подлежавших выплате по облигациям выпуска, в денежном выражении в совокупности по всем облигациям выпуска: 131 640 000 руб.;

Установленный срок (дата) выплаты доходов по облигациям выпуска: 09.06.2011;

Форма выплаты доходов по облигациям выпуска: денежные средства

Общий размер доходов, выплаченных по всем облигациям выпуска: 131 640 000 руб.

Доля выплаченных доходов по облигациям выпуска в общем размере подлежавших выплате доходов по облигациям выпуска, %:100

3. Вид доходов, выплаченных по облигациям выпуска: Купонный доход за третий купонный период;

Размер доходов, подлежавших выплате по облигациям выпуска, в денежном выражении, в

Форма выплаты доходов по облигациям выпуска: денежные средства
Общий размер доходов, выплаченных по всем облигациям выпуска: 98 730 000 руб.
Доля выплаченных доходов по облигациям выпуска в общем размере подлежащих выплате доходов по облигациям выпуска, %:100

9. Вид доходов, выплаченных по облигациям выпуска: Купонный доход за девятый купонный период;

Размер доходов, подлежавших выплате по облигациям выпуска, в денежном выражении, в расчете на одну облигацию выпуска: 21,94 руб.;

Размер доходов, подлежавших выплате по облигациям выпуска, в денежном выражении в совокупности по всем облигациям выпуска: 65 820 000 руб.;

Установленный срок (дата) выплаты доходов по облигациям выпуска: 04.12.2014;

Форма выплаты доходов по облигациям выпуска: денежные средства

Общий размер доходов, выплаченных по всем облигациям выпуска: 65 820 000 руб.

Доля выплаченных доходов по облигациям выпуска в общем размере подлежащих выплате доходов по облигациям выпуска, %:100

10. Вид доходов, выплаченных по облигациям выпуска: Купонный доход за десятый купонный период;

Размер доходов, подлежавших выплате по облигациям выпуска, в денежном выражении, в расчете на одну облигацию выпуска: 10,97 руб.;

Размер доходов, подлежавших выплате по облигациям выпуска, в денежном выражении в совокупности по всем облигациям выпуска: 32 910 000 руб.;

Установленный срок (дата) выплаты доходов по облигациям выпуска: 04.06.2015;

Форма выплаты доходов по облигациям выпуска: денежные средства

Общий размер доходов, выплаченных по всем облигациям выпуска: 32 910 000 руб.

Доля выплаченных доходов по облигациям выпуска в общем размере подлежащих выплате доходов по облигациям выпуска, %:100

Иные сведения о доходах по облигациям выпуска, указываемые эмитентом по собственному усмотрению: отсутствуют

Вид ценной бумаги: *облигации*

Форма ценной бумаги: *именные бездокументарные*

Серия: *04*

Облигации неконвертируемые процентные документарные на предъявителя с обязательным централизованным хранением

Государственный регистрационный номер выпуска: *4-04-55194-Е*

Дата государственной регистрации выпуска: *04.12.2012*

Орган, осуществивший государственную регистрацию выпуска: *ФСФР России*

Уведомление об итогах выпуска

Дата представления в регистрирующий орган уведомления об итогах выпуска: *12.02.2013*

Количество облигаций выпуска, шт.: *5 000 000*

Номинальная стоимость каждой облигации выпуска, руб.: *1 000*

Объем выпуска по номинальной стоимости: *5 000 000 000*

Основные сведения о доходах по облигациям выпуска:

1. Вид доходов, выплаченных по облигациям выпуска: Купонный доход за первый купонный период;

Размер доходов, подлежавших выплате по облигациям выпуска, в денежном выражении, в расчете на одну облигацию выпуска: 41,64 руб.;

Размер доходов, подлежавших выплате по облигациям выпуска, в денежном выражении в совокупности по всем облигациям выпуска: 208 200 000 руб.;

Установленный срок (дата) выплаты доходов по облигациям выпуска: 02.08.2013;

Форма выплаты доходов по облигациям выпуска: денежные средства в валюте Российской Федерации в безналичном порядке;

Общий размер доходов, выплаченных по всем облигациям выпуска: 208 200 000 руб.

Доля выплаченных доходов по облигациям выпуска в общем размере подлежащих выплате

доходов по облигациям выпуска, %:100

7. Вид доходов, выплаченных по облигациям выпуска: Купонный доход за седьмой купонный период;

Размер доходов, подлежавших выплате по облигациям выпуска, в денежном выражении, в расчете на одну облигацию выпуска: 41,64 руб.;

Размер доходов, подлежавших выплате по облигациям выпуска, в денежном выражении в совокупности по всем облигациям выпуска: 208 200 000 руб.;

Установленный срок (дата) выплаты доходов по облигациям выпуска: 29.07.2016;

Форма выплаты доходов по облигациям выпуска: денежные средства в валюте Российской Федерации в безналичном порядке;

Общий размер доходов, выплаченных по всем облигациям выпуска: 208 200 000 руб.

Доля выплаченных доходов по облигациям выпуска в общем размере подлежавших выплате доходов по облигациям выпуска, %:100

8.8. Иные сведения

Отсутствуют

8.9. Сведения о представляемых ценных бумагах и эмитенте представляемых ценных бумаг, право собственности на которые удостоверяется российскими депозитарными расписками

Эмитент не является эмитентом представляемых ценных бумаг, право собственности на которые удостоверяется российскими депозитарными расписками

Приложение к ежеквартальному отчету. Промежуточная сводная бухгалтерская (консолидированная финансовая) отчетность, составленная в соответствии с Международными стандартами финансовой отчетности либо иными, отличными от МСФО, международно признанными правилами

**ПУБЛИЧНОЕ АКЦИОНЕРНОЕ ОБЩЕСТВО
«ТРАНСКОНТЕЙНЕР»**

**Промежуточная сокращенная консолидированная
финансовая отчетность**

**За шесть месяцев, закончившихся
30 июня 2016 года**

ПАО «ТРАНСКОНТЕЙНЕР»

СОДЕРЖАНИЕ

Страница

ЗАЯВЛЕНИЕ ОБ ОТВЕТСТВЕННОСТИ РУКОВОДСТВА ЗА ПОДГОТОВКУ И
УТВЕРЖДЕНИЕ ПРОМЕЖУТОЧНОЙ СОКРАЩЕННОЙ КОНСОЛИДИРОВАННОЙ
ФИНАНСОВОЙ ОТЧЕТНОСТИ ЗА ШЕСТЬ МЕСЯЦЕВ, ЗАКОНЧИВШИХСЯ 30 ИЮНЯ 2016
ГОДА

ПРОМЕЖУТОЧНАЯ СОКРАЩЕННАЯ КОНСОЛИДИРОВАННАЯ ФИНАНСОВАЯ
ОТЧЕТНОСТЬ ЗА ШЕСТЬ МЕСЯЦЕВ, ЗАКОНЧИВШИХСЯ 30 ИЮНЯ 2016 ГОДА:

ПРОМЕЖУТОЧНЫЙ СОКРАЩЕННЫЙ КОНСОЛИДИРОВАННЫЙ ОТЧЕТ О ФИНАНСОВОМ ПОЛОЖЕНИИ.....	1
ПРОМЕЖУТОЧНЫЙ СОКРАЩЕННЫЙ КОНСОЛИДИРОВАННЫЙ ОТЧЕТ О ПРИБЫЛИ ИЛИ УБЫТКЕ И ПРОЧЕМ СОВОКУПНОМ ДОХОДЕ.....	2
ПРОМЕЖУТОЧНЫЙ СОКРАЩЕННЫЙ КОНСОЛИДИРОВАННЫЙ ОТЧЕТ О ДВИЖЕНИИ ДЕНЕЖНЫХ СРЕДСТВ	3
ПРОМЕЖУТОЧНЫЙ СОКРАЩЕННЫЙ КОНСОЛИДИРОВАННЫЙ ОТЧЕТ ОБ ИЗМЕНЕНИЯХ В КАПИТАЛЕ	4

ПРИМЕЧАНИЯ К ПРОМЕЖУТОЧНОЙ СОКРАЩЕННОЙ КОНСОЛИДИРОВАННОЙ
ФИНАНСОВОЙ ОТЧЕТНОСТИ ЗА ШЕСТЬ МЕСЯЦЕВ, ЗАКОНЧИВШИХСЯ 30 ИЮНЯ 2016
ГОДА

1. ОПИСАНИЕ ДЕЯТЕЛЬНОСТИ	3
2. ПРИНЦИПЫ ПРЕДСТАВЛЕНИЯ ФИНАНСОВОЙ ОТЧЕТНОСТИ	3
3. ОСНОВНЫЕ СРЕДСТВА И АВАНСЫ НА ПРИОБРЕТЕНИЕ ВНЕОБОРОТНЫХ АКТИВОВ	5
4. ИНВЕСТИЦИИ В АССОЦИИРОВАННЫЕ И СОВМЕСТНЫЕ ПРЕДПРИЯТИЯ	8
5. ДЕБИТОРСКАЯ ЗАДОЛЖЕННОСТЬ ПО ОСНОВНОЙ ДЕЯТЕЛЬНОСТИ И ПРОЧАЯ ДЕБИТОРСКАЯ ЗАДОЛЖЕННОСТЬ	8
6. АВАНСЫ ВЫДАННЫЕ И ПРОЧИЕ ОБОРОТНЫЕ АКТИВЫ	9
7. КРАТКОСРОЧНЫЕ ФИНАНСОВЫЕ ВЛОЖЕНИЯ	9
8. ДЕНЕЖНЫЕ СРЕДСТВА И ИХ ЭКВИВАЛЕНТЫ	10
9. КАПИТАЛ	10
10. ДОЛГОСРОЧНЫЕ ЗАЙМЫ	11
11. ОБЯЗАТЕЛЬСТВА ПО ФИНАНСОВОЙ АРЕНДЕ	12
12. ПЕНСИОННЫЕ И ПРОЧИЕ ДОЛГОСРОЧНЫЕ ОБЯЗАТЕЛЬСТВА ПЕРЕД РАБОТНИКАМИ	12
13. ВОЗНАГРАЖДЕНИЕ СОТРУДНИКОВ ОПЦИОНАМИ НА ПРИОБРЕТЕНИЕ АКЦИЙ	14
14. КРЕДИТОРСКАЯ ЗАДОЛЖЕННОСТЬ ПО ОСНОВНОЙ ДЕЯТЕЛЬНОСТИ И ПРОЧАЯ КРЕДИТОРСКАЯ ЗАДОЛЖЕННОСТЬ	15
15. ЗАДОЛЖЕННОСТЬ ПО НАЛОГАМ, ЗА ИСКЛЮЧЕНИЕМ НАЛОГА НА ПРИБЫЛЬ	15
16. НАЧИСЛЕНИЯ И ПРОЧИЕ КРАТКОСРОЧНЫЕ ОБЯЗАТЕЛЬСТВА	15
17. ВЫРУЧКА И ИНФОРМАЦИЯ ПО СЕГМЕНТАМ	16
18. ПРОЧИЕ ОПЕРАЦИОННЫЕ ДОХОДЫ	17
19. ОПЕРАЦИОННЫЕ РАСХОДЫ	17
20. ПРОЦЕНТНЫЕ РАСХОДЫ	17
21. НАЛОГ НА ПРИБЫЛЬ	18
22. ОСТАТКИ ПО ОПЕРАЦИЯМ И ОПЕРАЦИИ СО СВЯЗАННЫМИ СТОРОНАМИ	18
23. ОБЯЗАТЕЛЬСТВА ПО ОПЕРАЦИОННОЙ АРЕНДЕ	24
24. ОБЯЗАТЕЛЬСТВА ИНВЕСТИЦИОННОГО ХАРАКТЕРА	25
25. УПРАВЛЕНИЕ РИСКАМИ	25
26. СОБЫТИЯ ПОСЛЕ ОТЧЕТНОЙ ДАТЫ	27



ЗАЯВЛЕНИЕ ОБ ОТВЕТСТВЕННОСТИ РУКОВОДСТВА ЗА ПОДГОТОВКУ И УТВЕРЖДЕНИЕ ПРОМЕЖУТОЧНОЙ СОКРАЩЕННОЙ КОНСОЛИДИРОВАННОЙ ФИНАНСОВОЙ ОТЧЕТНОСТИ ЗА ШЕСТЬ МЕСЯЦЕВ, ЗАКОНЧИВШИХСЯ 30 ИЮНЯ 2016 ГОДА

Руководство отвечает за подготовку промежуточной сокращенной консолидированной финансовой отчетности, достоверно отражающей финансовое положение ПАО «ТрансКонтейнер» («Компания») и его дочерних компаний («Группа») по состоянию на 30 июня 2016 года, а также результаты его деятельности, движение денежных средств и изменения в капитале за шесть месяцев, закончившихся на указанную дату, в соответствии с Международным стандартом бухгалтерского учета 34 «Промежуточная финансовая отчетность».

При подготовке промежуточной сокращенной консолидированной финансовой отчетности руководство несет ответственность за:

обеспечение правильного выбора и применение принципов учетной политики;

представление информации, в том числе данных об учетной политике, в форме, обеспечивающей уместность, достоверность, сопоставимость и понятность такой информации;

раскрытие дополнительной информации в случаях, когда выполнение особых требований МСФО оказывается недостаточным для понимания пользователями отчетности того воздействия, которое те или иные сделки, а также прочие события или условия, оказывают на консолидированное финансовое положение и финансовые результаты деятельности Группы;

оценку способности Группы продолжать деятельность в обозримом будущем.

Руководство также несет ответственность за:

разработку, внедрение и поддержание эффективной системы внутреннего контроля на всех предприятиях Группы;

ведение учета в форме, позволяющей раскрыть и объяснить операции Группы, а также предоставить на любую дату информацию достаточной точности о консолидированном финансовом положении Группы и обеспечить соответствие промежуточной сокращенной консолидированной финансовой отчетности требованиям Международного стандарта бухгалтерского учета 34 «Промежуточная финансовая отчетность»;

ведение бухгалтерского учета в соответствии с законодательством и стандартами бухгалтерского учета, действующими в юрисдикциях, в которых предприятия Группы осуществляют свою деятельность;

принятие необходимых мер по обеспечению сохранности активов Группы;

выявление и предотвращение фактов финансовых и прочих злоупотреблений.


Промежуточная сокращенная консолидированная финансовая отчетность за шесть месяцев, закончившихся 30 июня 2016 года, была утверждена 26 августа 2016 года.

Баскаков П. В.
Генеральный директор

Усенко М.В.
Главный бухгалтер



***Отчет об обзорной проверке промежуточной сокращенной
консолидированной финансовой отчетности***



ПАО «ТРАНСКОНТЕЙНЕР»
ПРОМЕЖУТОЧНЫЙ СОКРАЩЕННЫЙ КОНСОЛИДИРОВАННЫЙ ОТЧЕТ О ФИНАНСОВОМ
ПОЛОЖЕНИИ (НЕАУДИРОВАННЫЕ ДАННЫЕ)
(в миллионах российских рублей)

	Прим.	30 июня 2016 года	31 декабря 2015 года
АКТИВЫ			
Внеоборотные активы			
Основные средства	3	37 547	37 636
Авансы на приобретение внеоборотных активов	3	127	431
Инвестиционное имущество		105	105
Нематериальные активы		262	246
Инвестиции в ассоциированные и совместные предприятия	4	2 793	3 023
Дебиторская задолженность по основной деятельности и прочая дебиторская задолженность	5	227	212
Прочие внеоборотные активы		65	86
Итого внеоборотные активы		41 126	41 739
Оборотные активы			
Запасы		274	315
Дебиторская задолженность по основной деятельности и прочая дебиторская задолженность	5	1 350	1 392
Авансы выданные и прочие оборотные активы	6	3 286	3 527
Предоплата по налогу на прибыль		60	84
Краткосрочные финансовые вложения	7	209	7
Денежные средства и их эквиваленты	8	4 076	2 110
Итого оборотные активы		9 255	7 435
ИТОГО АКТИВЫ		50 381	49 174
КАПИТАЛ И ОБЯЗАТЕЛЬСТВА			
Капитал и резервы			
Уставный капитал	9	13 895	13 895
Собственные выкупленные акции	9	(140)	(494)
Резервный фонд		697	697
Резерв пересчета в валюту представления		(177)	210
Резерв по вознаграждениям работникам в виде долевых инструментов	13	-	240
Прочие резервы, включая резерв по переоценке инвестиционного имущества		(2 140)	(2 140)
Нераспределенная прибыль		25 431	23 779
Итого капитал, относимый на собственников материнской компании		37 566	36 187
Долгосрочные обязательства			
Долгосрочные займы	10	2 495	3 744
Обязательства по финансовой аренде, за вычетом краткосрочной части	11	123	126
Пенсионные и прочие долгосрочные обязательства перед работниками	12	1 003	904
Отложенные налоговые обязательства		1 549	1 466
Итого долгосрочные обязательства		5 170	6 240
Краткосрочные обязательства			
Кредиторская задолженность по основной деятельности и прочая кредиторская задолженность	14	3 825	3 405
Краткосрочная часть долгосрочных займов	10	2 809	1 893
Задолженность по налогу на прибыль		137	99
Задолженность по налогам, за исключением налога на прибыль	15	309	634
Обязательства по финансовой аренде, краткосрочная часть	11	18	18
Начисления и прочие краткосрочные обязательства	16	547	698
Итого краткосрочные обязательства		7 645	6 747
ИТОГО КАПИТАЛ И ОБЯЗАТЕЛЬСТВА		50 381	49 174

Баскаков П. В.
 Генеральный директор

26 августа 2016 года

Усенко М.В.
 Главный бухгалтер

ПАО «ТРАНСКОНТЕЙНЕР»
ПРОМЕЖУТОЧНЫЙ СОКРАЩЕННЫЙ КОНСОЛИДИРОВАННЫЙ ОТЧЕТ О ПРИБЫЛИ ИЛИ УБЫТКЕ
И ПРОЧЕМ СОВОКУПНОМ ДОХОДЕ (НЕАУДИРОВАННЫЕ ДАННЫЕ)
(в миллионах российских рублей, если иное не указано ниже)

	Прим.	Шесть месяцев, закончившихся 30 июня		Три месяца, закончившихся 30 июня	
		2016	2015	2016	2015
Выручка	17	23 543	20 006	12 484	9 911
Прочие операционные доходы	18	343	342	198	210
Операционные расходы	19	(22 176)	(18 905)	(11 681)	(9 580)
Прибыль от досрочного погашения обязательств по финансовой аренде		-	14	-	14
Процентные расходы	20	(213)	(269)	(95)	(129)
Процентные доходы		87	69	45	41
Убыток от курсовых разниц, нетто		(136)	(118)	(20)	(175)
Доля в финансовом результате ассоциированных и совместных предприятий	4	320	177	263	150
Прибыль до налога на прибыль		1 768	1 316	1 194	442
Налог на прибыль	21	(356)	(277)	(238)	(99)
Прибыль за период, относимая на собственников материнской компании		1 412	1 039	956	343
Прочий совокупный убыток (за вычетом налога на прибыль)					
<i>Статьи, которые не будут переведены в состав прибылей и убытков:</i>					
Переоценка обязательств по пенсионным планам		(46)	(47)	(27)	(22)
<i>Статьи, которые могут быть переведены в состав прибылей и убытков:</i>					
Доля в пересчете финансовой информации по ассоциированным и совместным предприятиям в валюту представления	4	(343)	(86)	(107)	(277)
Курсовые разницы от пересчета прочих иностранных подразделений в валюту представления		(44)	(25)	(27)	(8)
Прочий совокупный убыток за период		(433)	(158)	(161)	(307)
Итого совокупный доход за период, относимый на собственников материнской компании		979	881	795	36
Прибыль на акцию, базовая и разводненная (в российских рублях)		103	76	69	25
Средневзвешенное количество акций, находящихся в обращении	9	13 748 526	13 693 879	13 803 584	13 693 798

Баскаков П. В.
 Генеральный директор

26 августа 2016 года

Усенко М.В.
 Главный бухгалтер

ПАО «ТРАНСКОНТЕЙНЕР»
ПРОМЕЖУТОЧНЫЙ СОКРАЩЕННЫЙ КОНСОЛИДИРОВАННЫЙ ОТЧЕТ О ДВИЖЕНИИ ДЕНЕЖНЫХ
СРЕДСТВ (НЕАУДИРОВАННЫЕ ДАННЫЕ)
(в миллионах российских рублей)

	Прим.	Шесть месяцев, закончившихся 30 июня	
		2016	2015
Движение денежных средств от операционной деятельности:			
Прибыль до налога на прибыль		1 768	1 316
Корректировки:			
Амортизация	19	1 211	1 219
Изменение резерва по сомнительным долгам		(46)	(6)
Прибыль от выбытия основных средств	18	(159)	(194)
(Восстановление)/убыток от обесценения основных средств	3	(27)	8
Доля в финансовом результате ассоциированных и совместных предприятий	4	(320)	(177)
Процентные расходы, нетто		126	200
Убыток от курсовых разниц, нетто		136	118
Прибыль от досрочного погашения обязательств по финансовой аренде		-	(14)
Убыток от переоценки прочих долгосрочных обязательств перед работниками	12	7	8
Прочие (доходы)/расходы		(2)	10
Операционная прибыль до изменений в оборотном капитале, уплаченных налога на прибыль и процентов, и изменений в прочих активах и обязательствах		2 694	2 488
Изменения в оборотном капитале:			
Уменьшение запасов		243	295
Уменьшение/(увеличение) дебиторской задолженности по основной деятельности и прочей дебиторской задолженности		92	(53)
Уменьшение авансов выданных и прочих активов		264	438
Увеличение/(уменьшение) кредиторской задолженности по основной деятельности и прочей кредиторской задолженности		487	(140)
(Уменьшение)/увеличение задолженности по налогам, за исключением налога на прибыль	15	(325)	83
Уменьшение начисленных расходов и прочих краткосрочных обязательств		(148)	(364)
Увеличение пенсионных и прочих долгосрочных обязательств перед работниками		35	18
Чистые денежные средства, полученные от операционной деятельности, до налога на прибыль и процентов		3 342	2 765
Проценты уплаченные		(213)	(275)
Налог на прибыль уплаченный		(200)	(265)
Чистые денежные средства, полученные от операционной деятельности		2 929	2 225
Движение денежных средств от инвестиционной деятельности:			
Приобретение основных средств		(860)	(291)
Поступления от выбытия основных средств		22	20
Реализация долгосрочных финансовых вложений		22	61
Реализация краткосрочных финансовых вложений		7	111
Приобретение краткосрочных финансовых вложений		(200)	(109)
Приобретение нематериальных активов		(35)	(23)
Дивиденды, полученные от совместных предприятий	4	207	-
Проценты полученные		63	51
Чистые денежные средства, использованные в инвестиционной деятельности		(774)	(180)
Движение денежных средств от финансовой деятельности:			
Поступления от продажи выкупленных собственных акций		323	-
Выплаты основной суммы долга по финансовой аренде		(3)	(65)
Выплаты основной суммы долга по краткосрочным займам		(333)	-
Выплаты основной суммы долга по краткосрочной части долгосрочных облигаций		-	(750)
Чистые денежные средства, использованные в финансовой деятельности		(13)	(815)
Чистое увеличение денежных средств и их эквивалентов		2 142	1 230
Денежные средства и их эквиваленты на начало периода		2 110	1 904
Влияние изменения обменного курса валют на денежные средства и их эквиваленты		(176)	(91)
Денежные средства и их эквиваленты на конец периода		4 076	3 043

Баскаков П. В.
 Генеральный директор
 26 августа 2016 года

Усенко М.В.
 Главный бухгалтер

ПАО «ТРАНСКОНТЕЙНЕР»
ПРОМЕЖУТОЧНЫЙ СОКРАЩЕННЫЙ КОНСОЛИДИРОВАННЫЙ ОТЧЕТ ОБ ИЗМЕНЕНИЯХ В КАПИТАЛЕ (НЕАУДИРОВАННЫЕ ДАННЫЕ)
(в миллионах российских рублей)

	Прим.	Уставный капитал	Собственные выкупленные акции	Резервный фонд	Резерв пересчета в валюту представления	Резерв по вознаграждениям работникам в виде долевых инструментов	Прочие резервы, включая резерв по переоценке инвестиционного имущества	Нераспределенная прибыль	Итого капитал
Остаток на 1 января 2015 года		13 895	(493)	697	1 081	240	(2 156)	21 981	35 245
Прибыль за период		-	-	-	-	-	-	1 039	1 039
Прочий совокупный убыток за период		-	-	-	(111)	-	-	(47)	(158)
Итого совокупный (убыток)/доход за период		-	-	-	(111)	-	-	992	881
Приобретение собственных акций		-	(1)	-	-	-	-	-	(1)
Дивиденды		-	-	-	-	-	-	(974)	(974)
Остаток на 30 июня 2015 года		13 895	(494)	697	970	240	(2 156)	21 999	35 151
Прибыль за период		-	-	-	-	-	-	1 792	1 792
Прочий совокупный (убыток)/доход за период		-	-	-	(760)	-	16	(12)	(756)
Итого совокупный (убыток)/доход за период		-	-	-	(760)	-	16	1 780	1 036
Остаток на 31 декабря 2015 года		13 895	(494)	697	210	240	(2 140)	23 779	36 187
Прибыль за период		-	-	-	-	-	-	1 412	1 412
Прочий совокупный убыток за период	4,12	-	-	-	(387)	-	-	(46)	(433)
Итого совокупный (убыток)/доход за период		-	-	-	(387)	-	-	1 366	979
Исполнение опционов по опционной программе	9,13	-	43	-	-	(240)	-	197	-
Реализация собственных акций	9	-	311	-	-	-	-	89	400
Остаток на 30 июня 2016 года		13 895	(140)	697	(177)	-	(2 140)	25 431	37 566

Баскаков П. В.
 Генеральный директор
 26 августа 2016 года

Усенко М.В.
 Главный бухгалтер

ОПИСАНИЕ ДЕЯТЕЛЬНОСТИ

ПАО «ТрансКонтейнер» («Компания» или «ТрансКонтейнер») было учреждено 4 марта 2006 года в городе Москва, Российская Федерация.

Основным видом деятельности Компании являются железнодорожные контейнерные перевозки и прочие логистические услуги, включая терминальную обработку, экспедиторские услуги и обеспечение интермодальной доставки с использованием подвижного состава и контейнеров. Компания эксплуатирует 45 контейнерных терминалов, расположенных вдоль железнодорожной сети Российской Федерации. По состоянию на 30 июня 2016 года у Компании действовали 15 филиалов в Российской Федерации. Юридический адрес Компании: Российская Федерация, 125047, г. Москва, Оружейный переулок, д. 19.

Компания имеет долю владения в следующих основных компаниях:

Наименование	Форма собственности	Страна	Вид деятельности	Доля владения, %		Право голоса, %	
				31		30 июня 2016 года	31 декабря 2015 года
				30 июня 2016 года	31 декабря 2015 года		
TransContainer-Slovakia, a.s.	Дочернее предприятие	Словакия	Контейнерные перевозки	100	100	100	100
TransContainer Europe GmbH	Дочернее предприятие	Австрия	Контейнерные перевозки	100	100	100	100
TransContainer Asia Pacific Ltd.	Дочернее предприятие	Корея	Контейнерные перевозки	100	100	100	100
Oy ContainerTrans Scandinavia Ltd.	Совместное предприятие	Финляндия	Контейнерные перевозки	50	50	50	50
Chinese-Russian Rail-Container International Freight Forwarding (Beijing) Co, Ltd.	Совместное предприятие	Китай	Контейнерные перевозки	49	49	50	50
АО «Кедентранссервис» (Примечание 4)	Совместное предприятие	Казахстан	Контейнерные перевозки	50	50	50	50
Trans-Eurasia Logistics GmbH	Ассоциированное предприятие	Германия	Контейнерные перевозки	20	20	20	20
ООО «ТрансКонтейнер Финанс» (Примечание 13)	Дочернее предприятие	Россия	Оператор опционной программы	100	100	100	100
Logistic Investment S.a r.l.	Дочернее предприятие	Люксембург	Инвестиционная деятельность	100	100	100	100
Helme's Operation UK Limited	Совместное предприятие	Велико-британия	Инвестиционная деятельность	50	50	50	50
Logistic System Management B.V.	Совместное предприятие	Нидерланды	Инвестиционная деятельность	50	50	50	50

Промежуточная сокращенная консолидированная финансовая отчетность ПАО «ТрансКонтейнер» и его дочерних компаний («Группа») по состоянию на 30 июня 2016 года и за шестимесячный период, закончившийся на эту дату, была утверждена генеральным директором Компании 26 августа 2016 года.

ПРИНЦИПЫ ПРЕДСТАВЛЕНИЯ ФИНАНСОВОЙ ОТЧЕТНОСТИ

Заявление о соответствии. Годовая консолидированная финансовая отчетность Группы подготавливается в соответствии с Международными стандартами финансовой отчетности (далее «МСФО»). Настоящая промежуточная сокращенная консолидированная финансовая отчетность подготовлена в соответствии с Международным стандартом бухгалтерского учета («МСБУ») 34 «Промежуточная финансовая отчетность».

Консолидированный отчет о финансовом положении по состоянию на 31 декабря 2015 года, включенный в данную промежуточную сокращенную консолидированную финансовую отчетность, был получен из аудированной консолидированной финансовой отчетности Группы за год, закончившийся 31 декабря 2015 года. Данная промежуточная сокращенная консолидированная финансовая отчетность должна рассматриваться вместе с аудированной консолидированной годовой финансовой отчетностью.

2. ПРИНЦИПЫ ПРЕДСТАВЛЕНИЯ ФИНАНСОВОЙ ОТЧЕТНОСТИ (ПРОДОЛЖЕНИЕ)

Основные принципы учетной политики. За исключением перечисленного ниже, принципы подготовки данной промежуточной сокращенной консолидированной финансовой отчетности соответствуют принципам, использованным при подготовке годовой консолидированной финансовой отчетности Группы на 31 декабря 2015 года и за год, закончившийся этой датой, и описанным в указанной годовой консолидированной финансовой отчетности.

Налог на прибыль в промежуточных периодах начисляется с использованием ставки налога, применимой к ожидаемым годовым прибылям и убыткам.

Переклассификации. С целью приведения показателей консолидированной финансовой отчетности предыдущего отчетного периода в соответствие с формой представления данных, принятых в текущем периоде, были сделаны определенные переклассификации. Все проведенные переклассификации являются незначительными.

Новые стандарты и интерпретации. Группа применила все новые стандарты и интерпретации, которые вступили в силу с 1 января 2016 года. Последствия принятия новых стандартов и интерпретаций не были значительными по отношению к настоящей промежуточной сокращенной консолидированной финансовой отчетности.

Некоторые новые стандарты, интерпретации и изменения к стандартам и интерпретациям, раскрытые в консолидированной финансовой отчетности за год, закончившийся 31 декабря 2015 года, и по состоянию на эту дату не применимы для финансового года, начинающегося 1 января 2016 года, и не были применены Группой досрочно.

Новые стандарты и интерпретации, которые являются обязательными для отчетных периодов, начинающихся 1 января 2017 года или после этой даты, применимые для деятельности Группы и которые Группа не применяет досрочно, представлены в годовой консолидированной финансовой отчетности Группы на 31 декабря 2015 года и за год, закончившийся этой датой. В 2016 году были выпущены следующие дополнительные изменения, применимые к Группе.

Поправки к МСФО (IFRS) 15 «Выручка по договорам с клиентами» (выпущены 12 апреля 2016 года и вступают в силу для годовых периодов, начинающихся 1 января 2018 года или после этой даты). Поправки не меняют основополагающие принципы стандарта, но разъясняют порядок их применения. Поправки уточняют, каким образом определяется обязательство к исполнению (обещание передать товары или услуги покупателю) в договоре; каким образом определяется, является ли организацией принципалом (поставщиком товара или услуги) или агентом (стороной, ответственной за организацию предоставления товара или услуги); и как определить, должна ли выручка от предоставления лицензии отражаться в определенный момент времени или в течение периода. В дополнение к разъяснениям, поправки включают два дополнительных освобождения для организаций, впервые применяющих стандарт, позволяющих снизить затраты и сложность его внедрения. В настоящее время Группа проводит оценку того, как поправки повлияют на финансовую отчетность.

Оценки. Подготовка промежуточной сокращенной консолидированной финансовой отчетности предусматривает обязанность руководства использовать суждения, оценки и допущения, которые оказывают влияние на применение принципов учетной политики и отражаемые в финансовой отчетности суммы активов и обязательств, доходов и расходов. Фактические результаты могут отличаться от этих оценок. При подготовке данной промежуточной сокращенной консолидированной финансовой отчетности существенные суждения, использованные руководством при применении учетной политики Группы, и ключевые источники неопределенности в оценках были такими же, как те, которые применялись при подготовке консолидированной финансовой отчетности по состоянию на и за год, закончившийся 31 декабря 2015 года, за исключением изменений в оценках, необходимых для расчета суммы расхода по налогу на прибыль (Примечание 21) и ряда актуарных допущений (Примечание 12). По состоянию на 31 декабря 2015 года Группа пересмотрела оставшиеся

сроки полезного использования основных средств, диапазоны сроков для каждой отдельной группы основных средств не изменились.

2. ПРИНЦИПЫ ПРЕДСТАВЛЕНИЯ ФИНАНСОВОЙ ОТЧЕТНОСТИ (ПРОДОЛЖЕНИЕ)

Методы признания выручки и ключевые суждения, действующие в текущем периоде, соответствуют основным принципам, применявшимся при подготовке консолидированной финансовой отчетности за год, закончившийся 31 декабря 2015 года.

Если бы железнодорожный тариф и услуги сторонних организаций, непосредственно относящиеся к интегрированным экспедиторским и логистическим услугам и другим услугам, обладающим определенными характеристиками агентских услуг, были бы исключены одновременно из выручки и расходов, то выручка по интегрированным экспедиторским и логистическим услугам, и по услугам по организации перевозки и переработки грузов с участием сторонних организаций и расходы по услугам сторонних организаций, относящимся к основной деятельности, уменьшились бы на 13 586 млн руб. за шесть месяцев, закончившихся 30 июня 2016 года (в т.ч. 11 178 млн руб. по интегрированным экспедиторским и логистическим услугам, и 2 408 млн руб. по услугам по организации перевозки и переработки грузов с участием сторонних организаций). За шесть месяцев, закончившихся 30 июня 2015 года эффект составил 10 119 млн руб. (в т.ч. 8 988 млн руб. по интегрированным экспедиторским и логистическим услугам и 1 130 млн руб. по услугам по организации перевозки и переработки грузов с участием сторонних организаций).

За три месяца, закончившихся 30 июня 2016 года, если бы железнодорожный тариф, непосредственно относящийся к таким услугам, был бы исключен одновременно из выручки и расходов, то они уменьшились бы на 7 124 млн руб. (в т.ч. 5 783 млн руб. по интегрированным экспедиторским и логистическим услугам, и 1 341 млн руб. по услугам по организации перевозки и переработки грузов с участием сторонних организаций). За три месяца, закончившихся 30 июня 2015 года эффект составил 5 068 млн руб. (в т.ч. 4 445 млн руб. по интегрированным экспедиторским и логистическим услугам и 622 млн руб. по услугам по организации перевозки и переработки грузов с участием сторонних организаций).

Сезонность. Деятельность Группы подвержена сезонным колебаниям рынка. Выручка и доходы от текущей деятельности подвержены влиянию таких факторов как сезонность речной навигации, летний судоходный сезон (для Северных регионов) и цикличность поведения потребительского рынка. Как правило, число заказов, полученных в течение периода с января по февраль, меньше среднегодового показателя. В соответствии с МСФО, доходы и связанные с ними расходы признаются в том периоде, в котором они получены и понесены соответственно. Промежуточные результаты деятельности Группы не обязательно отражают продолжающуюся тенденцию, которая будет иметь место на конец года. За год, закончившийся 31 декабря 2015 года, 47% выручки было получено в первой половине года и 53% – во второй половине года.

ОСНОВНЫЕ СРЕДСТВА И АВАНСЫ НА ПРИОБРЕТЕНИЕ ВНЕОБОРОТНЫХ АКТИВОВ

	Земля, здания и сооружения	Контейнеры и ж/д платформы	Краны и погрузчики	Транс- портные средства и прочее обору- дование	Незавер- шенное строи- тельство	Итого
Стоимость						
1 января 2015 года	11 164	36 408	2 025	2 528	333	52 458
Приобретения	4	188	2	71	59	324
Ввод в эксплуатацию	12	10	-	8	(30)	-
Капитализированные затраты по привлеченным кредитам и займам	-	-	-	-	7	7
Выбытия	(15)	(480)	(2)	(70)	-	(567)
30 июня 2015 года	11 165	36 126	2 025	2 537	369	52 222
Приобретения	68	420	62	345	1 119	2 014
Ввод в эксплуатацию	225	3	22	38	(288)	-

3. ОСНОВНЫЕ СРЕДСТВА И АВАНСЫ НА ПРИОБРЕТЕНИЕ ВНЕОБОРОТНЫХ АКТИВОВ (ПРОДОЛЖЕНИЕ)

	Земля, здания и сооружения	Контейнеры и ж/д платформы	Краны и погрузчики	Транс- портные средства и прочее обору- дование	Незавер- шенное строи- тельство	Итого
Капитализированные затраты по привлеченным кредитам и займам	-	-	-	-	11	11
Перевод из внеоборотных активов, предназначенных для продажи	66	-	12	76	-	154
Выбытия	(42)	(343)	(2)	(103)	(4)	(494)
31 декабря 2015 года	11 482	36 206	2 119	2 893	1 207	53 907
Приобретения	-	542	250	51	269	1 112
Ввод в эксплуатацию	23	-	-	-	(23)	-
Капитализированные затраты по привлеченным кредитам и займам	-	-	-	-	21	21
Выбытия	(3)	(424)	(72)	(96)	-	(595)
30 июня 2016 года	11 502	36 324	2 297	2 848	1 474	54 445
Накопленная амортизация и резерв под обесценение						
1 января 2015 года	(2 043)	(10 009)	(965)	(1 723)	-	(14 740)
Начисление амортизации за период	(128)	(891)	(53)	(125)	-	(1 197)
(Резерв под обесценение)/восстановление резерва	(39)	34	-	(3)	-	(8)
Выбытия	13	395	2	70	-	480
30 июня 2015 года	(2 197)	(10 471)	(1 016)	(1 781)	-	(15 465)
Начисление амортизации за период	(143)	(884)	(55)	(138)	-	(1 220)
(Резерв под обесценение)/восстановление резерва	39	26	(4)	(2)	-	59
Перевод из внеоборотных активов, предназначенных для продажи	(9)	-	(6)	(34)	-	(49)
Выбытия	34	270	1	99	-	404
31 декабря 2015 года	(2 276)	(11 059)	(1 080)	(1 856)	-	(16 271)
Начисление амортизации за период	(129)	(829)	(72)	(154)	-	(1 184)
(Резерв под обесценение)/восстановление резерва	(5)	25	7	-	-	27
Выбытия	2	372	65	91	-	530
30 июня 2016 года	(2 408)	(11 491)	(1 080)	(1 919)	-	(16 898)
Остаточная стоимость						
31 декабря 2015 года	9 206	25 147	1 039	1 037	1 207	37 636
30 июня 2016 года	9 094	24 833	1 217	929	1 474	37 547

3. ОСНОВНЫЕ СРЕДСТВА И АВАНСЫ НА ПРИОБРЕТЕНИЕ ВНЕОБОРОТНЫХ АКТИВОВ (ПРОДОЛЖЕНИЕ)

В статью «Земля, здания и сооружения» включена остаточная стоимость земельных участков в размере 112 млн руб. и 112 млн руб., принадлежащих Группе по состоянию на 30 июня 2016 года и 31 декабря 2015 года, соответственно.

В статью «Транспортные средства и прочее оборудование» включена первоначальная стоимость транспортных средств, используемых для оказания терминальных услуг и автоперевозок, на сумму 726 млн руб. и 791 млн руб. по состоянию на 30 июня 2016 года и 31 декабря 2015 года, соответственно.

Стоимость полностью амортизированных, но еще используемых основных средств составила 1 376 млн руб. и 1 513 млн руб. по состоянию на 30 июня 2016 года и 31 декабря 2015 года, соответственно.

Ниже представлены данные о стоимости временно неиспользуемых основных средств:

	<u>30 июня 2016 года</u>	<u>31 декабря 2015 года</u>
Стоимость основных средств	119	243
Накопленная амортизация	<u>(53)</u>	<u>(106)</u>
Остаточная стоимость	<u>66</u>	<u>137</u>

По состоянию на 30 июня 2016 года в статью «Незавершенное строительство» в основном включены капитальные затраты на реконструкцию и увеличение мощностей терминалов в Красноярске, Екатеринбурге, Москве и Иркутске на суммы 317 млн руб., 201 млн руб., 163 млн руб. и 130 млн руб. соответственно, а также приобретение недвижимого имущества для целей строительства нового контейнерного терминала в Приморском крае на сумму 86 млн руб., и кранового оборудования на сумму 456 млн руб., не введенного в эксплуатацию на отчетную дату.

По состоянию на 31 декабря 2015 года в статью «Незавершенное строительство» в основном включены капитальные затраты на реконструкцию и увеличение мощностей терминалов в Красноярске, Екатеринбурге, Москве и Иркутске на суммы 201 млн руб., 194 млн руб., 93 млн руб. и 86 млн руб. соответственно, а также приобретение недвижимого имущества для целей строительства нового контейнерного терминала в Приморском крае на сумму 86 млн руб., и кранового оборудования на сумму 404 млн руб., не введенного в эксплуатацию.

Ниже представлены данные о включенных в состав основных средств активах, арендуемых Группой по договорам финансовой аренды:

	<u>30 июня 2016 года</u>	<u>31 декабря 2015 года</u>
Стоимость основных средств	160	160
Накопленная амортизация	<u>(8)</u>	<u>(7)</u>
Остаточная стоимость	<u>152</u>	<u>153</u>

Группа арендует часть нежилых помещений в офисном здании, расположенном в городе Москва по договору лизинга. Оставшаяся часть здания принадлежит Группе на праве собственности. По состоянию на 30 июня 2016 года здание включено в состав группы «Земля, здания и сооружения». Более детальная информация касательно финансовой аренды приведена в Примечании 11.

Авансы на приобретение внеоборотных активов

По состоянию на 30 июня 2016 года и 31 декабря 2015 года величина авансов на приобретение внеоборотных активов за вычетом НДС состояла из: авансов на приобретение кранов и погрузчиков (0 млн руб. и 114 млн руб., соответственно), авансов на приобретение контейнеров (101 млн руб. и 259 млн руб., соответственно), авансов на приобретение подвижного состава (18

млн руб. и 37 млн руб.) и авансов на приобретение прочих внеоборотных активов (8 млн руб. и 21 млн руб., соответственно).

ИНВЕСТИЦИИ В АССОЦИИРОВАННЫЕ И СОВМЕСТНЫЕ ПРЕДПРИЯТИЯ

В таблице ниже представлены изменения балансовой стоимости инвестиций Группы в ассоциированные и совместные предприятия:

	2016 год				2015 год			
	Совместное предприятие АО «Кедентранс-сервис» и Logistic System Management B.V.	Прочие совместные предприятия	Ассоциированные предприятия	Итого ассоциированные и совместные предприятия	Совместное предприятие АО «Кедентранс-сервис» и Logistic System Management B.V.	Прочие совместные предприятия	Ассоциированные предприятия	Итого ассоциированные и совместные предприятия
Балансовая стоимость на 1 января	2 910	105	8	3 023	3 246	80	17	3 343
Доля в прибыли ассоциированных и совместных предприятий	315	4	1	320	179	3	(5)	177
Дивиденды, полученные от совместных предприятий	(205)	(2)	-	(207)	-	-	-	-
Курсовые разницы от пересчета в валюту представления	(327)	(15)	(1)	(343)	(82)	(2)	(2)	(86)
Балансовая стоимость на 30 июня	2 693	92	8	2 793	3 343	81	10	3 434

ДЕБИТОРСКАЯ ЗАДОЛЖЕННОСТЬ ПО ОСНОВНОЙ ДЕЯТЕЛЬНОСТИ И ПРОЧАЯ ДЕБИТОРСКАЯ ЗАДОЛЖЕННОСТЬ

	Непогашенный остаток, всего	Резерв по сомнительным долгам	Непогашенный остаток, нетто
30 июня 2016 года			
Дебиторская задолженность по основной деятельности	1 366	(207)	1 159
Прочая дебиторская задолженность	197	(6)	191
Итого дебиторская задолженность по основной деятельности и прочая дебиторская задолженность, классифицируемая как финансовые активы	1 563	(213)	1 350
31 декабря 2015 года			
Дебиторская задолженность по основной деятельности	1 440	(252)	1 188
Прочая дебиторская задолженность	209	(5)	204
Итого дебиторская задолженность по основной деятельности и прочая дебиторская задолженность, классифицируемая как финансовые активы	1 649	(257)	1 392

Долгосрочная дебиторская задолженность представлена задолженностью АО «РЖД Логистика», которая согласно ожиданиям, будет полностью погашена до апреля 2018 года. Для определения справедливой стоимости задолженности использовалась ставка дисконтирования в размере 8,6% на дату признания. По состоянию на 30 июня 2016 года текущая стоимость

долгосрочной дебиторской задолженности АО «РЖД Логистика» составила 227 млн руб. (212 млн руб. по состоянию на 31 декабря 2015 года). По состоянию на 30 июня 2016 года часть дебиторской

5. ДЕБИТОРСКАЯ ЗАДОЛЖЕННОСТЬ ПО ОСНОВНОЙ ДЕЯТЕЛЬНОСТИ И ПРОЧАЯ ДЕБИТОРСКАЯ ЗАДОЛЖЕННОСТЬ (ПРОДОЛЖЕНИЕ)

зadolженности АО «РЖД Логистика» в размере 138 млн руб. (138 млн руб. по состоянию на 31 декабря 2015 года) была отражена в составе краткосрочной дебиторской задолженности по основной деятельности.

По состоянию на 30 июня 2016 года дебиторская задолженность АО «РЖД Логистика» по договору купли-продажи акций Far East Land Bridge Ltd. в составе краткосрочной прочей дебиторской задолженности составила 6 млн руб. (31 млн руб. по состоянию на 31 декабря 2015 года).

Ниже представлено изменение резерва по сомнительным долгам в отношении дебиторской задолженности по основной деятельности и прочей дебиторской задолженности:

Остаток на 1 января 2015 года	(250)
Восстановление резерва	2
Списание за счет резерва	1
Курсовые разницы	8
	<hr/>
Остаток на 30 июня 2015 года	(239)
	<hr/>
Дополнительный резерв, признанный в текущем периоде	(11)
Восстановление резерва	14
Списание за счет резерва	13
Курсовые разницы	(34)
	<hr/>
Остаток на 31 декабря 2015 года	(257)
	<hr/>
Дополнительный резерв, признанный в текущем периоде	(13)
Восстановление резерва	53
Списание за счет резерва	4
	<hr/>
Остаток на 30 июня 2016 года	(213)

АВАНСЫ ВЫДАННЫЕ И ПРОЧИЕ ОБОРОТНЫЕ АКТИВЫ

	30 июня 2016 года	31 декабря 2015 года
НДС к возмещению	1 664	1 731
Авансы поставщикам (за минусом резерва)	1 545	1 719
Прочие оборотные активы	77	77
Итого авансы выданные и прочие оборотные активы	3 286	3 527

По состоянию на 30 июня 2016 года и 31 декабря 2015 года в отношении авансов поставщикам был признан резерв на сумму 2 млн руб. и 18 млн руб., соответственно.

6. КРАТКОСРОЧНЫЕ ФИНАНСОВЫЕ ВЛОЖЕНИЯ

	30 июня 2016 года	31 декабря 2015 года
Банковские депозиты в российских рублях	209	7
Итого краткосрочные финансовые вложения	209	7

Краткосрочные финансовые вложения Группы представлены вкладами в банк с первоначальным сроком погашения свыше трех месяцев.

По состоянию на 30 июня 2016 года четыре банковских депозита в российских рублях на сумму 200 млн руб. с годовой процентной ставкой 10,65% были размещены в АО «Альфа-Банк». Общая сумма начисленных процентов составила 9 млн руб. и была включена в промежуточный сокращенный консолидированный отчет о финансовом положении как часть краткосрочных финансовых вложений. Срок погашения депозитов - июль 2016 года.

ДЕНЕЖНЫЕ СРЕДСТВА И ИХ ЭКВИВАЛЕНТЫ

	<u>30 июня 2016 года</u>	<u>31 декабря 2015 года</u>
Банковские депозиты в российских рублях	1 733	210
Денежные средства в кассе и на текущих счетах в банках в российских рублях	1 364	984
Денежные средства на текущих счетах в банках в иностранной валюте	<u>979</u>	<u>916</u>
Итого денежные средства и их эквиваленты	<u>4 076</u>	<u>2 110</u>

По состоянию на 30 июня 2016 года десять краткосрочных банковских депозитов в российских рублях на общую сумму 1 730 млн руб. с годовыми процентными ставками 9,65% - 10,80% были размещены в ПАО «Банк ВТБ», являющемся связанной стороной (Примечание 22), и в ПАО АКБ «Абсолют Банк». Общая сумма начисленных процентов по краткосрочным банковским депозитам в российских рублях составила 3 млн руб. Срок погашения депозитов – июль-август 2016 года.

КАПИТАЛ

Уставный капитал

Объявленный, выпущенный и оплаченный акционерный капитал Компании по состоянию на 30 июня 2016 года не изменился по сравнению с 31 декабря 2015 года. АО «Объединенная транспортно-логистическая компания» (АО «ОТЛК») является держателем контрольного пакета акций Компании, владея 50%+2 обыкновенные акции.

Дивиденды

Сумма дивидендов в размере 70,96 руб. на акцию (на общую сумму 974 млн руб.) была утверждена на ежегодном собрании акционеров Компании 24 июня 2015 года по результатам 2014 года. Дивиденды были выплачены акционерам в полном объеме в июле 2015 года.

По состоянию на 30 июня 2016 года дивиденды за год, закончившийся 31 декабря 2015, не начислялись и не выплачивались.

Собственные выкупленные акции

	<u>Число акций</u>
Количество собственных выкупленных акций на 31 декабря 2015 года	201 306
Расчеты в рамках опционной программы	(17 189)
<i>Реализация собственных акций в рамках опционной программы (Примечание 13)</i>	(167 123)
<i>Обратный выкуп собственных акций в рамках опционной программы</i>	149 934
Приобретение собственных акций в течение периода	10
Реализация собственных акций в течение периода	<u>(126 597)</u>
Количество собственных выкупленных акций на 30 июня 2016 года	<u>57 530</u>

В течение шести месяцев 2016 года Группой были исполнены опционы и произведен частичный обратный выкуп собственных акций на общую сумму 43 млн руб. в рамках реализации

опционной программы, а также реализованы собственные выкупленные акции на общую сумму 311 млн руб.

В течение 2015 года не было реализации собственных выкупленных акций и исполнения опционов.

В связи с реализацией собственных выкупленных акций средневзвешенное количество акций, находящихся в обращении в течение шести месяцев 2016 года увеличилось по сравнению с предыдущим отчетным периодом.

ДОЛГОСРОЧНЫЕ ЗАЙМЫ

Долгосрочные займы

	Процентная ставка	30 июня 2016 года	31 декабря 2015 года
Облигационные займы	8,35%	2 495	3 744
Итого		2 495	3 744

Долгосрочные займы Группы выражены в российских рублях.

Рублевые облигации серии 4 со сроком обращения 5 лет

1 февраля 2013 года Компания разместила неконвертируемые облигации на общую сумму 5 000 млн руб. с номинальной стоимостью 1 000 рублей каждая и сроком обращения пять лет. Поступления от выпуска облигаций после вычета расходов, связанных с размещением, составили 4 988 млн руб. Ставка купонного дохода на пять лет составляет 8,35% в год. Купонный доход выплачивается раз в полгода.

Облигации серии 4 будут предъявлены к погашению четырьмя равными долями один раз в полгода в течение четвертого и пятого годов обращения, что обуславливает отражение этих облигаций в составе долгосрочных займов на отчетную дату.

По состоянию на 30 июня 2016 года балансовая стоимость облигаций, включая начисленные проценты, составила 5 170 млн руб. (5 169 млн руб. по состоянию на 31 декабря 2015 года) и была отражена в промежуточном сокращенном консолидированном отчете о финансовом положении в составе долгосрочных займов на сумму 2 495 млн руб. (3 744 млн руб. по состоянию на 31 декабря 2015 года). Сумма краткосрочной части облигационного займа составила 2 675 млн руб. (1 425 млн руб. по состоянию на 31 декабря 2015 года) в том числе начисленного купонного дохода в размере 175 млн руб. (176 млн руб. по состоянию на 31 декабря 2015 года) и была отражена в промежуточном сокращенном консолидированном отчете о финансовом положении в составе краткосрочной части долгосрочных займов. Справедливая стоимость облигационных займов Компании раскрыта в Примечании 25.

Краткосрочная часть долгосрочных займов

	Эффективная процентная ставка	30 июня 2016 года	31 декабря 2015 года
Краткосрочная часть по долгосрочным облигационным займам	8,35%	2 675	1 425
Прочие займы	9,5% – 12,0%	134	468
Итого		2 809	1 893

В течение 2011 года Группа привлекла заемные средства от ООО «ТрастЮнион Эссет Менеджмент» на сумму 514 млн руб. для финансирования сделки по приобретению обыкновенных акций ПАО «ТрансКонтейнер», для целей выполнения Плана вознаграждения опционами на приобретение акций руководством ПАО «ТрансКонтейнер» (Примечание 13). Заем выдан с первоначальным сроком погашения 5 лет и продлен на один год. По состоянию на 30 июня 2016 года сумма займа составила 134 млн руб. (468 млн руб. по состоянию на 31

декабря 2015 года) и была отражена в промежуточном сокращенном консолидированном отчете о финансовом положении в составе краткосрочной части долгосрочных займов.

ОБЯЗАТЕЛЬСТВА ПО ФИНАНСОВОЙ АРЕНДЕ

	Минимальные арендные платежи		Дисконтированная стоимость минимальных арендных платежей	
	30 июня 2016 года	31 декабря 2015 года	30 июня 2016 года	31 декабря 2015 года
	В течение одного года	19	19	18
От одного до пяти лет	148	158	123	126
	167	177	141	144
За вычетом суммы, представляющей будущие проценты	(26)	(33)	-	-
Дисконтированная стоимость минимальных арендных платежей	141	144	141	144

В течение года, закончившегося 31 декабря 2012 года, Группа заключила договор финансовой аренды нежилых помещений офисного здания в Москве, сроком на 6 лет. Эффективная процентная ставка по договору составляет 9,65%.

В соответствии с договором аренды, если Группа не воспользуется правом выкупа помещений в период действия договора, либо не предоставит это право третьим лицам, то Группа должна приобрести арендуемые помещения на сумму 130 млн руб. в конце срока аренды.

Обязательства по финансовой аренде выражены в рублях. Обязательства Группы по договору финансовой аренды обеспечены правом лизингодателя на арендованный актив.

ПЕНСИОННЫЕ И ПРОЧИЕ ДОЛГОСРОЧНЫЕ ОБЯЗАТЕЛЬСТВА ПЕРЕД РАБОТНИКАМИ

Планы с установленными взносами

Общая сумма расходов по отчислениям в планы с установленными взносами за шесть месяцев, закончившихся 30 июня 2016 года и 30 июня 2015 года, включала следующее:

	2016	2015
Пенсионный Фонд Российской Федерации	349	357
Негосударственный пенсионный план с установленными взносами «Благосостояние»	7	12
Итого расходы по планам с установленными взносами	356	369

Общая сумма расходов по отчислениям в планы с установленными взносами за три месяца, закончившихся 30 июня 2016 года и 30 июня 2015 года, включала следующее:

	2016	2015
Пенсионный Фонд Российской Федерации	186	194
Негосударственный пенсионный план с установленными взносами «Благосостояние»	4	7
Итого расходы по планам с установленными взносами	190	201

Планы с установленными выплатами

Основные актуарные допущения по состоянию на 30 июня 2016 года были по сути теми же, которые применялись при подготовке консолидированной финансовой отчетности по состоянию на 31 декабря 2015 года за исключением изменения ставки дисконтирования, которая снижена до 8,5% по состоянию на 30 июня 2016 года (по состоянию на 31 декабря 2015 года: 9,8%) и

прогнозируемого среднегодового роста потребительских цен в 2016-2017 годах, составившего по состоянию на 30 июня 2016 года 6,3% (по состоянию на 31 декабря 2015 года: 7,3%).

Суммы, признанные в промежуточном сокращенном консолидированном отчете о прибылях и убытках за шесть месяцев, закончившихся 30 июня 2016 года и 30 июня 2015 года, в отношении планов с установленными выплатами, включают в себя следующее:

12. ПЕНСИОННЫЕ И ПРОЧИЕ ДОЛГОСРОЧНЫЕ ОБЯЗАТЕЛЬСТВА ПЕРЕД РАБОТНИКАМИ (ПРОДОЛЖЕНИЕ)

	Вознаграждения по окончании трудовой деятельности		Прочие долгосрочные вознаграждения		Всего	
	2016	2015	2016	2015	2016	2015
Стоимость услуг	13	9	54	62	67	71
Чистые проценты по обязательствам	30	37	11	18	41	55
Переоценка чистого обязательства	-	-	7	8	7	8
Чистые расходы, признанные в консолидированных прибылях и убытках	43	46	72	88	115	134

Суммы, признанные в промежуточном сокращенном консолидированном отчете о прибылях и убытках за три месяца, закончившихся 30 июня 2016 года и 30 июня 2015 года, в отношении планов с установленными выплатами, включают в себя следующее:

	Вознаграждения по окончании трудовой деятельности		Прочие долгосрочные вознаграждения		Всего	
	2016	2015	2016	2015	2016	2015
Стоимость услуг	6	3	27	30	33	33
Чистые проценты по обязательствам	14	19	5	8	19	27
Переоценка чистого обязательства	-	-	6	7	6	7
Чистые расходы, признанные в консолидированных прибылях и убытках	20	22	38	45	58	67

Чистые расходы, признанные в составе прочего совокупного дохода, связанные в основном с переоценкой чистого обязательства, составили 46 млн руб. за шесть месяцев, закончившихся 30 июня 2016 года, чистые расходы, признанные в составе прочего совокупного дохода за шесть месяцев, закончившихся 30 июня 2015 года, составили 47 млн руб.

Чистые расходы, признанные в составе прочего совокупного дохода, связанные в основном с переоценкой чистого обязательства, составили 27 млн руб. за три месяца, закончившихся 30 июня 2016 года, чистые расходы, признанные в составе прочего совокупного дохода за три месяца, закончившихся 30 июня 2015 года, составили 22 млн руб.

Суммы, отраженные в промежуточном сокращенном консолидированном отчете о финансовом положении на 30 июня 2016 года и 31 декабря 2015 года в отношении планов с установленными выплатами, включают в себя следующее:

	Вознаграждения по окончании трудовой деятельности		Прочие долгосрочные вознаграждения		Всего	
	2016	2015	2016	2015	2016	2015
Приведенная стоимость обязательств пенсионного плана	775	690	288	269	1 063	959
Справедливая стоимость активов планов	(60)	(55)	-	-	(60)	(55)

Чистые пенсионные
обязательства

<u>715</u>	<u>635</u>	<u>288</u>	<u>269</u>	<u>1 003</u>	<u>904</u>
------------	------------	------------	------------	--------------	------------

ВОЗНАГРАЖДЕНИЕ СОТРУДНИКОВ ОПЦИОНАМИ НА ПРИОБРЕТЕНИЕ АКЦИЙ

В октябре 2010 года Совет директоров одобрил План вознаграждения опционами на приобретение акций руководства Компании («План»). В общей сложности 1,5% от выпущенных обыкновенных акций Компании могут быть распределены по этому Плану. Реализация плана начата 20 мая 2011 года. Участие руководства в Плане и количество опционов на акции, предусматриваемое в индивидуальных соглашениях с руководителями, определяются решениями Совета директоров.

План предусматривает предоставление опционов на приобретение акций членам руководства Группы («участники Плана»). Права на исполнение опционов будут предоставляться четырьмя траншами по истечении каждого из четырех последовательных лет после июня 2011 года. За каждый год стажа участники Плана получают право на определенное количество опционов на акции.

В установленных случаях, включая нарушение определенных требований трудового договора, участники Плана могут потерять право на приобретение акций.

Обыкновенные акции продаются участникам Плана из числа собственных акций, выкупленных Группой на открытом рынке через компанию специального назначения ООО «ТрансКонтейнер Финанс», полностью контролируруемую Группой.

Участникам Плана может быть предоставлено право продажи Группе по рыночной стоимости акций, приобретенных в результате исполнения опционов. На акции, выкупленные у участников в ходе реализации Плана, а также акции, в отношении которых участниками потеряно право на их приобретение, могут быть предоставлены опционы другим или новым участникам Плана.

Предоставленные опционы на акции могли быть исполнены действующими участниками Плана до июня 2016 года.

На дату признания опционной программы в рамках реализации Плана Группа выкупила 208 421 собственную акцию. Стоимость их приобретения составила 514 млн руб. Акции были приобретены компанией ООО «ТрансКонтейнер Финанс».

Сведения о количестве опционов на акции:

	<u>Число акций</u>
Опционы, выпущенные на 1 января 2015 года	174 935
Опционы, выпущенные на 31 декабря 2015 года	174 935
Опционы, исполненные за период	(167 123)
Опционы, аннулированные за период	(7 812)
Опционы, выпущенные на 30 июня 2016 года	-

Справедливая стоимость услуг, полученных в обмен на предоставленные опционы, оценивается по справедливой стоимости опционов. Оценка справедливой стоимости полученных опционов производилась по модели Блэка-Шоулза-Мертон.

	<u>Опционы, выданные по состоянию на 13 мая 2014 года</u>	<u>Опционы, выданные по состоянию на 20 мая 2011 года</u>
Цена акции (в российских рублях)	2 878	3 116

Цена исполнения (в российских рублях) (включая расходы, связанные с реализацией Плана)	2 367 - 2 853	2 464 - 3 145
Ожидаемая волатильность	47%	37%
Срок действия опциона	1 - 2 года	1 - 5 лет
Безрисковая процентная ставка	7,9% - 8,4%	4,6% - 7,4%
Справедливая цена на дату оценки (в российских рублях)	845 - 938	1 308 - 1 462

13. ВОЗНАГРАЖДЕНИЕ СОТРУДНИКОВ ОПЦИОНАМИ НА ПРИОБРЕТЕНИЕ АКЦИЙ (ПРОДОЛЖЕНИЕ)

В модели Блэка-Шоулза-Мертон используется показатель волатильности, расчет которого зависит от среднегодового отклонения показателя доходности по акциям за период времени. Показатель волатильности был определен исходя из исторической цены за акцию за последние шесть месяцев до даты предоставления опционов.

В течение шести месяцев, закончившихся 30 июня 2016 года и 30 июня 2015 года, расходы в отношении опционов не производились.

В течение шести месяцев, закончившихся 30 июня 2016 года, были исполнены опционы на приобретение 167 123 акций, средневзвешенная цена исполнения составила 3 032 рубля за акцию, средневзвешенная цена акций на дату исполнения составила 3 380 рублей за акцию.

Изменение резерва, предназначенного для плана вознаграждений опционами на приобретение акций, в течение шести месяцев, закончившихся 30 июня 2016 года и 30 июня 2015 года:

	2016	2015
Резерв на 1 января	240	240
Исполнение опционов	(231)	-
Аннулирование опционов	(9)	-
Резерв на 30 июня	-	240

По состоянию на 30 июня 2016 года опционная программа полностью исполнена.

КРЕДИТОРСКАЯ ЗАДОЛЖЕННОСТЬ ПО ОСНОВНОЙ ДЕЯТЕЛЬНОСТИ И ПРОЧАЯ КРЕДИТОРСКАЯ ЗАДОЛЖЕННОСТЬ

	30 июня 2016 года	31 декабря 2015 года
Кредиторская задолженность по основной деятельности	752	645
Задолженность по приобретению основных средств	121	157
Задолженность по приобретению нематериальных активов	7	-
Итого финансовые обязательства в составе задолженности по основной деятельности и прочей кредиторской задолженности	880	802
Обязательства перед покупателями (авансы)	2 945	2 603
Итого кредиторская задолженность по основной деятельности и прочая кредиторская задолженность	3 825	3 405

ЗАДОЛЖЕННОСТЬ ПО НАЛОГАМ, ЗА ИСКЛЮЧЕНИЕМ НАЛОГА НА ПРИБЫЛЬ

	30 июня 2016 года	31 декабря 2015 года
Страховые взносы	142	164
Налог на имущество	118	117
Налог на доходы физических лиц	36	30
НДС	8	313
Прочие налоги	5	10
Итого задолженность по налогам, за исключением налога на прибыль	309	634

НАЧИСЛЕНИЯ И ПРОЧИЕ КРАТКОСРОЧНЫЕ ОБЯЗАТЕЛЬСТВА

	30 июня 2016 года	31 декабря 2015 года
--	----------------------	-------------------------

Задолженность по оплате труда	460	583
Прочие обязательства (финансовые обязательства)	87	115
Итого начисления и прочие краткосрочные обязательства	547	698

Задолженность по оплате труда по состоянию на 30 июня 2016 года и 31 декабря 2015 года состоит из начисленных обязательств по заработной плате и премиям в размере 261 млн руб. и 399 млн руб., соответственно, а также резерва по неиспользованным отпускам в размере 199 млн руб. и 184 млн руб., соответственно.

ВЫРУЧКА И ИНФОРМАЦИЯ ПО СЕГМЕНТАМ

Генеральный директор Компании является руководителем, принимающим управленческие решения. Различные виды экономической деятельности Группы являются взаимозависимыми при предоставлении клиентам услуг, связанных с железнодорожными контейнерными перевозками и прочими логистическими услугами. Управленческая отчетность Группы, рассматриваемая Генеральным директором для оценки результатов деятельности и распределения ресурсов, составляется в разрезе одного отчетного сегмента. Управленческая отчетность Группы подготавливается на тех же принципах, что и данная промежуточная сокращенная консолидированная финансовая отчетность.

<i>Анализ выручки по категориям</i>	Шесть месяцев, закончившихся 30 июня		Три месяца, закончившихся 30 июня	
	2016	2015	2016	2015
Интегрированные экспедиторские и логистические услуги	17 357	15 151	9 121	7 494
Услуги по организации перевозки и переработки грузов с участием сторонних организаций	2 408	1 130	1 341	622
Железнодорожные контейнерные перевозки	2 015	2 129	1 072	1 039
Терминальное обслуживание и агентские услуги	1 094	987	586	480
Автоперевозки	419	399	237	207
Прочие экспедиторские услуги	99	70	55	15
Услуги на складах временного хранения	95	92	46	40
Прочее	56	48	26	14
Итого выручка	23 543	20 006	12 484	9 911

<i>Анализ выручки по географическому расположению заказчиков</i>	Шесть месяцев, закончившихся 30 июня		Три месяца, закончившихся 30 июня	
	2016	2015	2016	2015
Выручка от внешних покупателей				
Россия	19 944	16 053	10 800	8 223
Корея	1 229	2 287	490	1 019
Германия	783	688	389	219
Великобритания	420	150	218	135
Казахстан	336	327	157	91
Латвия	333	138	148	38
Китай	211	138	111	65
Прочее	287	225	171	121
Итого выручка	23 543	20 006	12 484	9 911

В течение шести месяцев, закончившихся 30 июня 2016 года, выручка от ОАО «РЖД» («РЖД») и его дочерних компаний составила 1 597 млн руб. или 7% от общей суммы выручки Группы (за шесть месяцев, закончившихся 30 июня 2015 года: 1 404 млн руб. или 7% от общей суммы выручки Группы).

В течение трех месяцев, закончившихся 30 июня 2016 года, выручка от ОАО «РЖД» и его дочерних компаний составила 850 млн руб. или 7% от общей суммы выручки Группы (за три месяца, закончившихся 30 июня 2015 года: 727 млн руб. или 7% от общей суммы выручки Группы).

В течение шести месяцев, закончившихся 30 июня 2016 года, выручка от UNICO LOGISTICS CO. LTD составила 1 107 млн руб. или 5% от общей суммы выручки Группы (за шесть месяцев, закончившихся 30 июня 2015 года: 2 153 млн руб. или 11% от общей суммы выручки Группы).

В течение трех месяцев, закончившихся 30 июня 2016 года, выручка от UNICO LOGISTICS CO. LTD составила 440 млн руб. или 4% от общей суммы выручки Группы (за три месяца, закончившихся 30 июня 2015 года: 978 млн руб. или 10% от общей суммы выручки Группы).

ПРОЧИЕ ОПЕРАЦИОННЫЕ ДОХОДЫ

	Шесть месяцев, закончившихся 30 июня		Три месяца, закончившихся 30 июня	
	2016	2015	2016	2015
Прибыль от продажи и выбытия основных средств	159	194	86	115
Прибыль от реализации материалов и вторичного использования запасных частей	71	83	40	42
Возмещение НДС по реализации услуг с применением налоговой ставки 0%	-	33	-	34
Прочие операционные доходы	113	32	72	19
Итого операционные доходы	343	342	198	210

Прочие операционные доходы за шесть месяцев, закончившихся 30 июня 2016 года, включают восстановление убытка от обесценения основных средств и восстановление резерва по сомнительным долгам в размере 27 млн руб. и 46 млн руб, соответственно (0 млн руб. и 6 млн руб. за шесть месяцев, закончившихся 30 июня 2015 года).

Прочие операционные доходы за три месяца, закончившихся 30 июня 2016 года, включают восстановление убытка от обесценения основных средств и восстановление резерва по сомнительным долгам в размере 11 млн руб. и 31 млн руб., соответственно (0 млн руб. и 6 млн руб. за три месяца, закончившихся 30 июня 2015 года).

ОПЕРАЦИОННЫЕ РАСХОДЫ

	Шесть месяцев, закончившихся 30 июня		Три месяца, закончившихся 30 июня	
	2016	2015	2016	2015
Услуги сторонних организаций, относящиеся к основной деятельности	13 586	10 119	7 124	5 068
Услуги по перевозке и обработке грузов	2 757	2 910	1 498	1 486
Расходы на оплату труда	2 413	2 290	1 309	1 215
Амортизация	1 211	1 219	596	611
Материалы и затраты на ремонт	1 064	1 021	634	516
Налоги, за исключением налога на прибыль	289	260	125	123
Арендная плата	162	393	73	199
Охрана	106	104	52	53
Топливо	85	80	38	35
Расходы на консультационные услуги	82	106	34	44
Благотворительность	67	13	18	6
Приобретение лицензий и программ	48	54	13	33
Услуги связи	37	36	18	19
Прочие расходы	269	300	149	172
Итого операционные расходы	22 176	18 905	11 681	9 580

ПРОЦЕНТНЫЕ РАСХОДЫ

	Шесть месяцев, закончившихся 30 июня		Три месяца, закончившихся 30 июня	
	2016	2015	2016	2015
Процентные расходы по рублевым облигациям	187	228	83	109
Процентные расходы по банковским кредитам и займам	19	22	8	11
Процентные расходы по обязательствам по	7	19	4	9

финансовой аренде				
Итого процентные расходы	213	269	95	129

НАЛОГ НА ПРИБЫЛЬ

	Шесть месяцев, закончившихся 30 июня		Три месяца, закончившихся 30 июня	
	2016	2015	2016	2015
Текущий налог на прибыль	(262)	(215)	(140)	(31)
Расходы по отложенному налогу на прибыль	(94)	(62)	(98)	(68)
Налог на прибыль	(356)	(277)	(238)	(99)

Расходы по налогу на прибыль признаны на основании наиболее достоверной оценки руководством средневзвешенной ожидаемой налоговой ставки за полный финансовый год. Налоговый эффект однократных, неповторяющихся эффектов не принимался во внимание при расчете средневзвешенной ожидаемой налоговой ставки. Оценочная среднегодовая эффективная ставка налога на прибыль, примененная за шесть месяцев, закончившихся 30 июня 2016 года, составила 20,5% (за шесть месяцев, закончившихся 30 июня 2015 года: 21,0%).

ОСТАТКИ ПО ОПЕРАЦИЯМ И ОПЕРАЦИИ СО СВЯЗАННЫМИ СТОРОНАМИ

В соответствии с МСФО 24 «Раскрытие информации о связанных сторонах» стороны считаются связанными, если они находятся под общим контролем, или одна из сторон имеет возможность контролировать другую сторону, или может оказывать значительное влияние на принимаемые ею решения по вопросам финансово-хозяйственной деятельности или осуществлять над ней совместный контроль. При рассмотрении каждой возможной связанной стороны особое внимание уделяется содержанию отношений, а не только их юридической форме.

Связанные стороны могут вступать в сделки, которые не совершались бы между несвязанными сторонами. Цены и условия таких сделок могут отличаться от цен и условий сделок между несвязанными сторонами.

Характер отношений между связанными сторонами, с которыми Группа заключала значительные сделки или имела значительные остатки в расчетах, раскрывается ниже:

Связанная сторона	Характер отношений	
	30 июня 2016 года	31 декабря 2015 года
ОАО «Российские железные дороги» (РЖД)	Конечная контролирующая компания	Конечная контролирующая компания
АО «ОТЛК» (Примечание 9)	Материнская компания	Материнская компания
АО «Кедентранссервис»	Совместное предприятие Компании	Совместное предприятие Компании
Oy ContainerTrans Scandinavia Ltd.	Совместное предприятие Компании	Совместное предприятие Компании
Chinese-Russian Rail-Container International Freight Forwarding (Beijing) Co, Ltd.	Совместное предприятие Компании	Совместное предприятие Компании
Trans-Eurasia Logistics GmbH	Ассоциированное предприятие Компании	Ассоциированное предприятие Компании
Far East Land Bridge Ltd.	Дочернее предприятие РЖД	Дочернее предприятие РЖД
АО «Вагонная ремонтная компания-1»	Дочернее предприятие РЖД	Дочернее предприятие РЖД
АО «Вагонная ремонтная компания-2»	Дочернее предприятие РЖД	Дочернее предприятие РЖД
АО «Вагонная ремонтная компания-3»	Дочернее предприятие РЖД	Дочернее предприятие РЖД
АО «РЖД Логистика»	Дочернее предприятие РЖД	Дочернее предприятие РЖД
ПАО «Банк ВТБ»	Компания, контролируемая государством	Компания, контролируемая государством
Фонд «Благосостояние»	План пенсионного обеспечения сотрудников Компании	План пенсионного обеспечения сотрудников Компании
ПАО «Дальневосточное морское пароходство»	Существенный акционер	Существенный акционер

Конечной контролирующей стороной Группы является Российская Федерация, следовательно, все компании, контролируемые Российской Федерацией, совместно или полностью

контролируемые или находящиеся под значительным влиянием Правительства Российской Федерации также рассматриваются как связанные стороны Группы для целей настоящей промежуточной сокращенной консолидированной финансовой отчетности.

22. ОСТАТКИ ПО ОПЕРАЦИЯМ И ОПЕРАЦИИ СО СВЯЗАННЫМИ СТОРОНАМИ (ПРОДОЛЖЕНИЕ)

В рамках обычной деятельности Группа заключает различные сделки с компаниями, связанными с государством, и государственными учреждениями, которые представлены ниже в таблицах в колонке «Прочие связанные стороны». Группа также заключает сделки со связанными с государством предприятиями на покупку товаров и оказание услуг, таких как электричество, налоги и почтовые услуги. Данные операции проводятся на коммерческой основе. Большинство операций со связанными сторонами относятся к следующим компаниям: ОАО «РЖД» и его дочерние, ассоциированные и совместные предприятия, которые представлены ниже в таблицах в колонке «Прочие компании Группы РЖД», и ПАО «Банк ВТБ», которые также являются компаниями, контролируемые государством. ПАО «Банк ВТБ» производит расчетно-кассовое обслуживание счетов Группы и депозитарные операции по размещению свободных денежных средств. Предоставление услуг осуществляется на рыночных условиях.

РЖД, его дочерние, ассоциированные и совместные предприятия

Группа осуществляет ряд операций с ОАО «РЖД», являющимся единоличным владельцем и поставщиком услуг железнодорожной инфраструктуры и локомотивного парка России. Кроме того, РЖД принадлежит основная часть мощностей по ремонту железнодорожных вагонов в России. Данные мощности используются Группой для поддержания своего подвижного состава в исправном состоянии.

В соответствии с действующими в России нормативными актами, только ОАО «РЖД» может выполнять отдельные функции, связанные с организацией процесса контейнерных перевозок. Так как активы, необходимые для выполнения таких функций, были переданы Компании, ОАО «РЖД» привлекло Компанию в качестве агента по выполнению таких функций. Выручка Компании от таких операций с РЖД представлена в составе агентских услуг в консолидированных прибылях и убытках.

Остатки по операциям со связанными сторонами по состоянию на 30 июня 2016 года представлены ниже:

	Конечная контролирующая компания (РЖД)	Прочие компании Группы РЖД	Ассоциированные компании Группы	Совместные предприятия Группы	Прочие связанные стороны	Всего
АКТИВЫ						
Внеоборотные активы						
Дебиторская задолженность по основной деятельности и прочая дебиторская задолженность	-	227	-	-	-	227
Оборотные активы						
Денежные средства и их эквиваленты	-	-	-	-	2 666	2 666
Дебиторская задолженность по основной деятельности	213	433	12	47	-	705
Прочая дебиторская задолженность	14	32	-	6	51	103
Авансы поставщикам	1 184	-	-	155	1	1 340
Итого активы	1 411	692	12	208	2 718	5 041
ОБЯЗАТЕЛЬСТВА						
Краткосрочные обязательства						
Кредиторская задолженность по основной деятельности	8	51	-	8	22	89
Обязательства перед покупателями	-	36	3	3	16	58
Прочая кредиторская задолженность	8	15	-	-	14	37
Итого обязательства	16	102	3	11	52	184

= = = = =

22. ОСТАТКИ ПО ОПЕРАЦИЯМ И ОПЕРАЦИИ СО СВЯЗАННЫМИ СТОРОНАМИ (ПРОДОЛЖЕНИЕ)

Ниже указаны статьи доходов и расходов по операциям со связанными сторонами за шесть месяцев, закончившихся 30 июня 2016 года:

	Конечная контроли- рующая компания (РЖД)	Прочие компании Группы РЖД	Ассоци- рованные компании Группы	Совме- стные пред- приятия Группы	Прочие связан- ные стороны	Всего
Выручка						
Железнодорожные контейнерные перевозки	41	28	-	27	18	114
Терминальное обслуживание и агентские услуги	868	8	-	-	2	878
Интегрированные экспедиторские и логистические услуги	-	624	120	366	14	1 124
Услуги по организации перевозки и переработке грузов с участием сторонних организаций	-	30	-	-	4	34
Прочее	7	20	3	-	8	38
Проценты полученные по депозитам	-	-	-	-	39	39
Проценты полученные, прочие	-	-	-	-	3	3
Прочие операционные доходы	47	52	-	5	1	105
Итого доходы	963	762	123	398	89	2 335
Операционные расходы						
Услуги по перевозке и обработке грузов	1 847	1	-	46	4	1 898
Услуги сторонних организаций, относящиеся к основной деятельности	10 922	2	-	681	106	11 711
Затраты на ремонт	181	399	-	-	3	583
Арендная плата по объектам основных средств	14	1	-	-	2	17
Прочие расходы	74	24	-	-	35	133
Итого расходы	13 038	427	-	727	150	14 342
Приобретение основных средств	2	(1)	-	-	44	45
Приобретение материалов	-	42	-	-	7	49
Взносы в негосударственные пенсионные фонды	-	-	-	-	18	18
Итого прочие операции	2	41	-	-	69	112

По состоянию на 30 июня 2016 года резерв по сомнительной дебиторской задолженности в отношении дебиторской задолженности по основной деятельности Far East Land Bridge Ltd., дочерняя компания ОАО «РЖД», составил 165 млн руб.

Ниже указаны статьи доходов и расходов по операциям со связанными сторонами за три месяца, закончившихся 30 июня 2016 года:

	Конечная контроли- рующая компания (РЖД)	Прочие компании Группы РЖД	Ассоци- рованные компании Группы	Совме- стные пред- приятия Группы	Прочие связан- ные стороны	Всего
Выручка						
Железнодорожные контейнерные перевозки	24	16	-	10	11	61
Терминальное обслуживание и агентские услуги	462	6	-	-	1	469
Интегрированные экспедиторские и логистические услуги	-	340	70	237	9	656
Услуги по организации перевозки и переработке грузов с участием сторонних организаций	-	10	-	-	3	13
Прочее	2	9	2	-	5	18
Проценты полученные по депозитам	-	-	-	-	23	23
Проценты полученные, прочие	-	-	-	-	1	1

Прочие операционные доходы	24	30	-	-	1	55
Итого доходы	512	411	72	247	54	1 296
Операционные расходы						
Услуги по перевозке и обработке грузов	977	-	-	15	-	992
Услуги сторонних организаций, относящиеся к основной деятельности	5 873	-	-	115	47	6 035
Затраты на ремонт	88	256	-	-	1	345
Арендная плата по объектам основных средств	7	-	-	-	1	8
Прочие расходы	37	13	-	-	17	67
Итого расходы	6 982	269	-	130	66	7 447

22. ОСТАТКИ ПО ОПЕРАЦИЯМ И ОПЕРАЦИИ СО СВЯЗАННЫМИ СТОРОНАМИ (ПРОДОЛЖЕНИЕ)

	Конечная контролирующая компания (РЖД)	Прочие компании Группы РЖД	Ассоциированные компании Группы	Совместные предприятия Группы	Прочие связанные стороны	Всего
Приобретение основных средств	1	-	-	-	11	12
Приобретение материалов	-	30	-	-	4	34
Взносы в негосударственные пенсионные фонды	-	-	-	-	11	11
Итого прочие операции	1	30	-	-	26	57

Остатки по операциям со связанными сторонами по состоянию на 31 декабря 2015 года представлены ниже:

	Конечная контролирующая компания (РЖД)	Прочие компании Группы РЖД	Ассоциированные компании Группы	Совместные предприятия Группы	Прочие связанные стороны	Всего
АКТИВЫ						
Внеоборотные активы						
Дебиторская задолженность по основной деятельности	-	212	-	-	-	212
Оборотные активы						
Денежные средства и их эквиваленты	-	-	-	-	1 123	1 123
Дебиторская задолженность по основной деятельности	210	351	2	39	-	602
Прочая дебиторская задолженность	41	46	-	20	87	194
Авансы поставщикам	1 440	10	-	122	1	1 573
Итого активы	1 691	619	2	181	1 211	3 704
ОБЯЗАТЕЛЬСТВА						
Краткосрочные обязательства						
Кредиторская задолженность по основной деятельности	13	114	1	13	32	173
Обязательства перед покупателями (авансы)	-	31	4	32	22	89
Прочая кредиторская задолженность	-	-	-	-	7	7
Итого обязательства	13	145	5	45	61	269

По состоянию на 31 декабря 2015 года резерв по сомнительной дебиторской задолженности в отношении дебиторской задолженности по основной деятельности Far East Land Bridge Ltd., дочерняя компания ОАО «РЖД», составил 202 млн руб.

Ниже указаны статьи доходов и расходов по операциям со связанными сторонами за шесть месяцев, закончившихся 30 июня 2015 года:

	Конечная контролирующая компания (РЖД)	Прочие компании Группы РЖД	Ассоциированные компании Группы	Совместные предприятия Группы	Прочие связанные стороны	Всего
Выручка						
Железнодорожные контейнерные перевозки	54	21	1	1	29	106

Терминальное обслуживание и агентские услуги	767	5	-	-	2	774
Интегрированные экспедиторские и логистические услуги	1	538	78	173	48	838
Услуги по организации перевозки и переработке грузов с участием сторонних организаций	-	14	-	-	3	17
Прочее	10	7	1	1	8	27
Проценты полученные по депозитам	-	-	-	-	50	50
Проценты полученные, прочие	-	-	-	-	2	2
Прочие операционные доходы	41	20	1	-	1	63
Итого доходы	873	605	81	175	143	1 877

22. ОСТАТКИ ПО ОПЕРАЦИЯМ И ОПЕРАЦИИ СО СВЯЗАННЫМИ СТОРОНАМИ (ПРОДОЛЖЕНИЕ)

	Конечная контролирующая компания (РЖД)	Прочие компании Группы РЖД	Ассоции- рованные компании Группы	Совме- стные пред- приятия Группы	Прочие связан- ные стороны	Всего
Операционные расходы						
Услуги по перевозке и обработке грузов	1 874	1	-	311	44	2 230
Услуги сторонних организаций, относящиеся к основной деятельности	7 682	25	10	1 012	76	8 805
Затраты на ремонт	166	340	-	-	3	509
Арендная плата по объектам основных средств	15	1	-	-	2	18
Прочие расходы	96	45	-	42	53	236
Итого расходы	9 833	412	10	1 365	178	11 798
Приобретение основных средств	-	24	-	-	8	32
Приобретение материалов	-	-	-	-	6	6
Взносы в негосударственные пенсионные фонды	-	-	-	-	40	40
Итого прочие операции	-	24	-	-	54	78

Ниже указаны статьи доходов и расходов по операциям со связанными сторонами за три месяца, закончившихся 30 июня 2015 года:

	Конечная контролирующая компания (РЖД)	Прочие компании Группы РЖД	Ассоции- рованные компании Группы	Совме- стные пред- приятия Группы	Прочие связан- ные стороны	Всего
Выручка						
Железнодорожные контейнерные перевозки	31	9	1	-	12	53
Терминальное обслуживание и агентские услуги	410	3	-	-	1	414
Интегрированные экспедиторские и логистические услуги	1	259	20	86	15	381
Услуги по организации перевозки и переработке грузов с участием сторонних организаций	-	10	-	-	3	13
Прочее	5	4	-	-	4	13
Проценты полученные по депозитам	-	-	-	-	33	33
Проценты полученные, прочие	-	-	-	-	1	1
Прочие операционные доходы	19	10	1	-	1	31
Итого доходы	466	295	22	86	70	939
Операционные расходы						
Услуги по перевозке и обработке грузов	949	1	-	135	23	1 108
Услуги сторонних организаций, относящиеся к основной деятельности	3 964	25	7	474	37	4 507
Затраты на ремонт	87	164	-	-	2	253
Арендная плата по объектам основных средств	8	1	-	-	1	10
Прочие расходы	54	18	-	1	40	113
Итого расходы	5 062	209	7	610	103	5 991
Приобретение основных средств	-	5	-	-	-	5
Приобретение материалов	-	-	-	-	3	3
Взносы в негосударственные пенсионные фонды	-	-	-	-	22	22
Итого прочие операции	-	5	-	-	25	30

Остатки по операциям со связанными сторонами являются необеспеченными и будут погашены денежными средствами или поставками услуг или товаров (в отношении авансов поставщикам и обязательств перед покупателями) в ходе обычной деятельности.

22. ОСТАТКИ ПО ОПЕРАЦИЯМ И ОПЕРАЦИИ СО СВЯЗАННЫМИ СТОРОНАМИ (ПРОДОЛЖЕНИЕ)

Дивиденды

По состоянию на 30 июня 2015 года дивиденды в сумме 493 млн руб. и 202 млн руб. были начислены ОАО «РЖД» и ОАО «Дальневосточное морское пароходство», соответственно, и были выплачены в июле 2015 года.

По состоянию на 30 июня 2016 года дивиденды за год, закончившийся 31 декабря 2015, не начислялись и не выплачивались.

Вознаграждение, выплачиваемое ключевому руководящему персоналу

Ключевой руководящий персонал включает членов Совета директоров Компании, Генерального директора и его заместителей в количестве 22 и 20 человек по состоянию на 30 июня 2016 года и 30 июня 2015 года, соответственно.

Общая сумма вознаграждения ключевого руководящего персонала, включая страховые взносы и до удержания налога на доходы физических лиц, составила 161 млн руб. (в том числе общую сумму страховых взносов в размере 16 млн руб.) и 124 млн руб. (в том числе общую сумму страховых взносов в размере 11 млн руб.) за шесть месяцев, закончившихся 30 июня 2016 года и 30 июня 2015 года, соответственно. Сумма данного вознаграждения за три месяца, закончившихся 30 июня 2016 года и 30 июня 2015 года составила 119 млн руб. (в том числе общая сумма страховых взносов в размере 10 млн руб.) и 93 млн руб. (в том числе общая сумма страховых взносов в размере 7 млн руб.), соответственно.

Данное вознаграждение отражено в составе расходов на оплату труда в консолидированных прибылях и убытках. Большая часть вознаграждения, выплачиваемого ключевому руководящему персоналу, как правило, является краткосрочной, за исключением будущих платежей по пенсионным планам с установленными выплатами. Платежи с установленными выплатами ключевому руководящему персоналу Группы рассчитаны на основании тех же условий, что и для других сотрудников.

Как указано в Примечании 13, расходы в отношении плана вознаграждения опционами на приобретение акций, в том числе в отношении опционов, предоставленных Генеральному директору и его заместителям, в течение шести месяцев, закончившихся 30 июня 2016 года и трех месяцев, закончившихся 30 июня 2016 года, не производились (расходы в течение шести месяцев, закончившихся 30 июня 2015 года и трех месяцев, закончившихся 30 июня 2015 года, не производились).

ОБЯЗАТЕЛЬСТВА ПО ОПЕРАЦИОННОЙ АРЕНДЕ

С 2009 года Группа арендует контейнерный терминал «Добра» в Словакии. По состоянию на 30 июня 2016 года оставшийся срок действия договора составляет 8 лет.

Группа арендует производственные здания, и офисные помещения на территории РФ. Соответствующие арендные соглашения имеют сроки от одного до трех лет. Кроме того, Группа арендует земельные участки, на которых расположены контейнерные терминалы.

Будущие минимальные арендные платежи по заключенным договорам операционной аренды, включая НДС, представлены ниже:

	30 июня 2016 года	31 декабря 2015 года
В течение одного года	136	152
От двух до пяти лет	269	335
Свыше пяти лет	162	232
Итого будущие минимальные платежи по аренде	567	719

Уменьшение минимальных арендных платежей по договорам операционной аренды связано с расторжением и окончанием срока действия договоров аренды.

ОБЯЗАТЕЛЬСТВА ИНВЕСТИЦИОННОГО ХАРАКТЕРА

По состоянию на 30 июня 2016 года и 31 декабря 2015 года у Группы существовали следующие обязательства инвестиционного характера, включая НДС:

	<u>30 июня 2016 года</u>	<u>31 декабря 2015 года</u>
Приобретение контейнеров и платформ	1 495	1 901
Приобретение подъемного и прочего оборудования	53	143
Строительство контейнерно-терминальных комплексов и модернизация существующих активов	346	632
Итого обязательства инвестиционного характера	<u>1 894</u>	<u>2 676</u>

УПРАВЛЕНИЕ РИСКАМИ

Операционная среда Группы. Российской Федерации присущи определенные черты развивающегося рынка. Ее экономика особенно чувствительна к ценам на нефть и газ. Правовая, налоговая и административная системы продолжают развиваться и допускать возможность разных толкований. Политическая и экономическая нестабильность, наблюдаемая в регионе, включая события в Украине, оказали и могут в дальнейшем оказывать негативное влияние на экономику Российской Федерации, в том числе ослабление рубля и сложности в привлечении внешних заимствований. Группа не располагает активами и не осуществляет существенных операций в Украине, поэтому напрямую не подвержена влиянию этих событий. Вместе с тем, сохраняется неопределенность по поводу будущего экономического роста, доступа к рынкам капитала и его стоимости.

Против Российской Федерации и ее официальных представителей введен ряд международных санкций, влияние которых в настоящий момент трудно определить. Кроме того, существует угроза введения дополнительных санкций. Финансовые рынки находятся в состоянии неопределенности и волатильности.

Эти и другие события могут оказать на деятельность Группы, ее дальнейшее финансовое положение, операционные результаты и перспективы бизнеса существенное влияние, результаты которого на данный момент руководство не в состоянии предсказать. Руководство полагает, что им предпринимаются все необходимые меры для поддержания устойчивости и развития бизнеса Группы.

Деятельность Группы подвержена влиянию различных финансовых рисков: рыночный риск (в том числе валютный риск, процентный риск и прочий ценовой риск), кредитный риск и риск ликвидности.

В течение 6 месяцев 2016 года, происходило укрепление российского рубля к основным иностранным валютам, при этом обменный курс ЦБ РФ уменьшился с 72,8827 руб. за доллар США по состоянию на 31 декабря 2015 года до 64,2575 руб. за доллар США по состоянию на 30 июня 2016 года (с 79,6972 руб. до 71,2102 руб. за евро).

Промежуточная сокращенная консолидированная финансовая отчетность не включает всю информацию по управлению финансовыми рисками, раскрываемую в годовой консолидированной финансовой отчетности Группы по состоянию на 31 декабря 2015 года. Информация, раскрываемая в промежуточной сокращенной консолидированной финансовой отчетности по состоянию на 30 июня 2016 года, должна рассматриваться вместе с годовой консолидированной финансовой отчетностью Группы по состоянию на 31 декабря 2015 года. В течение шести месяцев, закончившихся 30 июня 2016 года, никаких существенных изменений в политике управления рисками Группы не произошло.

Справедливая стоимость активов и обязательств

Руководство использует профессиональные суждения для оценки и классификации финансовых инструментов по категориям, используя иерархию оценки справедливой стоимости. По состоянию на отчетную дату у Группы существуют финансовые активы, которые относятся к Уровню 1 и Уровню 3 иерархии, и также финансовые обязательства, относящиеся к Уровню 1, Уровню 2 и Уровню 3 иерархии.

25. УПРАВЛЕНИЕ РИСКАМИ (ПРОДОЛЖЕНИЕ)

В течение шести месяцев, закончившихся 30 июня 2016 года, существенных изменений в методах оценки, исходных данных и допущениях для оценок справедливой стоимости не произошло.

В отношении финансовых активов и обязательств, не оцениваемых по справедливой стоимости, но для которых она раскрывается, руководство Группы считает, что справедливая стоимость следующих активов и обязательств приблизительно равна их балансовой стоимости: денежные средства, дебиторская задолженность по основной деятельности и прочая дебиторская задолженность (за исключением долгосрочной дебиторской задолженности АО «РЖД Логистика»), другие финансовые активы, кредиторская задолженность по основной деятельности и прочая кредиторская задолженность, обязательства по финансовой аренде. Указанные финансовые активы и обязательства, за исключением денежных средств, относятся к Уровню 3 иерархии справедливой стоимости.

Справедливая стоимость инвестиционного имущества, относящегося к 3 Уровню иерархии, приблизительно равна её балансовой стоимости.

Справедливая стоимость долгосрочной дебиторской задолженности АО «РЖД Логистика», относящейся к 3 Уровню иерархии оценки справедливой стоимости (Примечание 5), по состоянию на 30 июня 2016 года составляет 221 млн руб. (200 млн руб. по состоянию на 31 декабря 2015 года). Расчет основан на использовании средневзвешенной процентной ставки, установленной ЦБ РФ на май 2016 года, по привлеченным кредитными организациями вкладам (депозитам) нефинансовых организаций в рублях на срок от 1 до 3 лет.

Справедливая стоимость краткосрочных займов, относящихся ко 2 Уровню иерархии, приблизительно равна их балансовой стоимости.

Облигации Компании размещены на Московской фондовой бирже и имеют рыночные котировки, поэтому относятся к Уровню 1 иерархии справедливой стоимости.

Следующая таблица отражает справедливую стоимость облигационных займов Компании:

	<u>30 июня 2016 года</u>	<u>31 декабря 2015 года</u>
Финансовые обязательства		
Облигации	4 910	4 800
Итого	<u>4 910</u>	<u>4 800</u>

Финансовые активы, отражаемые по амортизированной стоимости. Справедливая стоимость инструментов с плавающей процентной ставкой обычно равна их балансовой стоимости. Оценочная справедливая стоимость инструментов с фиксированной процентной ставкой основывается на методе дисконтирования сумм ожидаемых будущих потоков денежных средств с применением действующих процентных ставок для новых инструментов, предполагающих аналогичный кредитный риск и аналогичный срок погашения. Используемые ставки дисконтирования зависят от кредитного риска контрагента.

Финансовые обязательства, отражаемые по амортизированной стоимости. Справедливая стоимость облигаций основана на рыночных котировках. Справедливая стоимость прочих обязательств была определена с использованием методов оценки. Оценочная справедливая стоимость инструментов с фиксированной процентной ставкой и установленным сроком погашения основывается на ожидаемых дисконтированных денежных потоках с применением процентных ставок для новых инструментов с аналогичным кредитным риском и аналогичным сроком погашения.

СОБЫТИЯ ПОСЛЕ ОТЧЕТНОЙ ДАТЫ

Погашение займа. В июле 2016 года Группа в полном объеме погасила привлеченные заемные средства в сумме 134 млн руб. от ООО «ТрастЮнион Эссет Менеджмент» (Примечание 10).

Приобретение контейнеров. В июле - августе 2016 года по ранее заключенным договорам Группа приобрела:

- у Yang Zhou Runyang Logistic Equipment Co.,Ltd 712 контейнеров на общую сумму 145 млн руб. (по обменному курсу ЦБ РФ на дату покупки), без учета НДС;
- у Feilcon Holding Ltd 104 контейнера на общую сумму 21 млн руб. (по обменному курсу ЦБ РФ на дату покупки), без учета НДС;
- у Taicang CIMC special logistic equipment Co.,Ltd 383 контейнера на общую сумму 45 млн руб. (по обменному курсу ЦБ РФ на дату покупки), без учета НДС.